



**Ata da Reunião Ordinária do Conselho Administrativo do
Instituto de Previdência Municipal de Gonçalves – PREVGON**

Aos 30 (trinta) dias do mês de novembro do ano de 2020, reuniram-se os membros do Conselho Administrativo, nomeados pelo Decreto nº 2533/17, após convocação da Diretora Presidente do PREVGON. Em razão da epidemia de doença infecciosa viral respiratório – COVID-19, causada pelo Novo Coronavírus, bem como orientações das autoridades sanitárias nacionais e internacionais, tal reunião foi realizada via grupo de WhatsApp, com os seguintes membros: Adriano da Silva Vieira, Ângela Aparecida de Souza Castro, Camila Christine Simões Camargo, João Benedito Pinto, Luciano Romão Leite e Sofia de Lelis Ribeiro Toledo, todos abaixo assinados.

Foram abordados os seguintes assuntos pela Diretora Presidente:

- Apresentação dos extratos, com data de hoje, das contas correntes e de investimentos do PREVGON, constatando o saldo zerado nas contas correntes do Banco do Brasil 8665-7, 8685-1, 8686-X, 8687-8, na conta COMPREV 10/2020 8685-1 e na conta corrente da Caixa Econômica Federal 71021-4. O saldo de R\$ 2.481.049,71 (dois milhões, quatrocentos e oitenta e um mil e quarenta e nove reais e setenta e um centavos) na conta investimento do Banco do Brasil, o saldo de R\$ 84.505,97 (oitenta e quatro mil, quinhentos e cinco reais e noventa e sete centavos) na conta investimento da Taxa Administrativa e o saldo de R\$ 379.807,11 (trezentos e setenta e nove mil, oitocentos e sete reais e onze centavos) na conta investimento da Caixa Econômica Federal, totalizando um patrimônio líquido de R\$ 2.945.362,79 (dois milhões, novecentos e quarenta e cinco mil, trezentos e sessenta e dois reais e setenta e nove centavos);
- Apresentação e análise dos Balancetes da Receita e Despesa do PREVGON, referentes à competência: OUTUBRO/2020;
- Considerando o Decreto nº 2830, de 17/11/20 e após aprovação dos membros presentes, ficarão suspensas as Atividades Administrativas do PREVGON, de 21/12/20 a 01/01/21, porém ficarão garantidos aos segurados do PREVGON, todos os serviços relativos à concessão e manutenção de benefícios previdenciários;
- Próxima reunião agendada para 17/12/20;
- Foi sancionada no dia 17/11/2020 a Lei nº 1.179, que instituiu na data de 17 de Junho, o DIA DO SERVIDOR PÚBLICO MUNICIPAL APOSENTADO E PENSIONISTA DO MUNICÍPIO DE GONÇALVES, objetivando homenagear tais profissionais que dedicaram anos de sua vida como servidores públicos, através de uma assembleia geral, que atualizará os servidores municipais efetivos da ativa e os inativos sobre a situação do PREVGON, das condições atuariais, dos investimentos, do patrimônio líquido atual, perspectivas para o futuro, proporcionando assim além da prestação de contas de forma transparente, um reencontro dos colegas de serviço e troca de experiências com os servidores atuais. Uma vitória para o PREVGON e seus aposentados e pensionistas. Camila manifestou agradecimento ao vereador e membro deste conselho, Sr. Luciano, pelo empenho e dedicação de mais esta conquista do instituto;

Adriano da Silva Vieira

Ângela Aparecida de Souza Castro

João Benedito Pinto

Luciano Romão Leite

Sofia de Lelis Ribeiro Toledo

Adriano



INSTITUTO DE PREVIDÊNCIA MUNICIPAL DE GONÇALVES – PREVGON

Rua Antonio Caetano da Rosa, 407 – Centro – Gonçalves/MG (35) 99988-6730

FOLHA Nº

152

PREVGON

- Ficou remarcado para os dias 04 e 05 de Março de 2021, o 19º Seminário Regional da AMIPREM – Reforma Previdenciária e seus reflexos nos RPPS's, no Tribunal de Contas do Estado de Minas Gerais, em Belo Horizonte, o qual foi cancelado o deste ano por conta da pandemia. Já havia sido pago as inscrições da Camila e do Luciano. Camila convidou os demais conselheiros para participar também deste evento e pediu aos interessados, que se manifestem até início de Fevereiro/21;
- Nos dias 20 e 23 deste mês, foram assinados os aditivos 5º e 6º da empresa Contabilprev – Assessoria Municipal Ltda, que presta serviços de assessoria na gestão do PREVGON, nas áreas previdenciária, contábil e administrativa, bem como todos os procedimentos exigidos pelo Tribunal de Contas do Estado de Minas Gerais e Secretaria da Previdência Social, conforme legislação pertinente vigente. O quinto aditivo refere-se à renovação da vigência por um período de 12 (doze) meses, de 22/11/2020 a 21/11/2021 e o sexto aditivo refere-se ao reajuste anual, conforme o disposto na cláusula sétima do Contrato nº. 001/2017, o valor mensal do referido contrato foi reajustado em 4,7706% com base no INPC - Índice Nacional de Preços ao Consumidor acumulado nos últimos 12 (doze) meses, passando a ser de R\$ 3.575,99 (Três mil, quinhentos e setenta e cinco reais e noventa e nove centavos);
- Deliberação, formalização e aprovação da “Política de Investimento” para o exercício de 2021. Após a conclusão da formalização das Diretrizes de Investimentos para o exercício de 2021, foi enviado em 26/11/20, aos membros do Conselho Administrativo, através de grupo de WhatsApp, a Política de Investimento 2021, elaborada pelo Comitê de Investimento. Após análise dos membros deste conselho, foi colocada em votação, sendo aprovada por todos a referida Política de Investimento 2021, tal documento faz parte integrante desta ata, devendo ser arquivada na sede do PREVGON, para fiscalização dos órgãos competentes. Importante registrar que os limites de alocação de recursos foram estabelecidos de acordo com nossas aplicações atuais, elencados pela Resolução n.º 3.922/10 do CMN, com suas alterações posteriores e levando em consideração o cenário econômico - conjuntura internacional e nacional.

Nada mais havendo a tratar, esta ata foi lida, aprovada e assinada pelos membros presentes. Gonçalves, 30 de novembro de 2020.

Adriano da Silva Vieira

Camila Christine Simões Camargo

Angela Aparecida de Souza Castro

Luciano Romão Leite

João Benedito Pinto

Sofia de Lelis Ribeiro Toledo

PUBLICADO EM 03/12/20
Lei Municipal nº 1028/13

Instituto de Previdência Municipal de Gonçalves
PREVGON



Extrato conta corrente

Cliente - Conta atual

Agência 4062-2
Conta corrente 8665-7 PREVGON GONCALVES
Período do extrato Mês atual

Lançamentos

Dt. balancete	Dt. movimento	Ag. origem	Lote	Histórico	Documento	Valor R\$	Saldo
29/10/2020		0000	00000	000 Saldo Anterior			0,00 C
06/11/2020		0000	14049	855 Previdenciario RF Perfil	1.200.781	662,12 C	
06/11/2020		4062	99015	470 Transferência enviada 06/11 4062 5531-X SAO MATEUS COM	554.062.000.005.531	97,12 D	
06/11/2020		4062	99015	470 Transferência enviada 06/11 4062 5907-2 CAMPEAO COM LT	554.062.000.005.907	165,00 D	
06/11/2020		0000	13105	109 Pagamento de Boletó MEMORY PROJETOS E DESENVOLVIME	110.601	400,00 D	0,00 C
12/11/2020		4062	99015	870 Transferência recebida 12/11 4062 1200-9 PREF MUN GONC	554.062.000.001.200	8.353,20 C	
12/11/2020		4062	99015	870 Transferência recebida 12/11 4062 7228-1 PM GONCALVES -	554.062.000.007.228	40.316,04 C	
12/11/2020		4062	99015	870 Transferência recebida 12/11 4062 7833-6 FUNDO MUNICIPA	554.062.000.007.833	39.285,65 C	
12/11/2020		4062	99015	870 Transferência recebida 12/11 4062 8761-0 MG 312740 FMS	554.062.000.008.761	7.857,69 C	
12/11/2020		4062	99015	870 Transferência recebida 12/11 4062 8835-8 SME GONCALVES	554.062.000.008.835	25.010,98 C	120.823,56 C
16/11/2020		0000	13049	345 Previdenciario RF Perfil	1.200.781	70.000,00 D	
16/11/2020		0000	13049	345 BB Prev IMA GERAL EX-C	1.200.825	50.823,56 D	0,00 C
26/11/2020		4062	99015	870 Transferência recebida 26/11 4062 6094-1 CAM MUN DE GON	554.062.000.006.094	515,89 C	515,89 C
27/11/2020		0000	14049	855 Previdenciario RF Perfil	1.200.781	70.247,60 C	70.763,49 C
30/11/2020		0000	11105	144 Transferência Agendada 27/11 4062 5153-5 ANA MARIA SIMO	4.062.000.005.153	3.219,77 D	
30/11/2020		0000	11105	144 Transferência Agendada 27/11 4062 5145-4 ANGELA APARECI	4.062.000.005.145	2.573,33 D	
30/11/2020		0000	11105	144 Transferência Agendada 27/11 4062 6722-9 BENEDITO RANGE	4.062.000.006.722	3.718,11 D	
30/11/2020		0000	11105	144 Transferência Agendada 27/11 4062 6260-X CAMILA C S CAM	4.062.000.006.260	2.382,99 D	
30/11/2020		0000	11105	144 Transferência Agendada 27/11 4062 5187-X CECILIA EDILEN	4.062.000.005.187	3.191,34 D	
30/11/2020		0000	11105	144 Transferência Agendada 27/11 4062 5068-7 ERNESTINA D MA	4.062.000.005.068	3.191,34 D	
30/11/2020		0000	11105	144 Transferência Agendada 27/11 4062 2595-X EURIDES MAXIMA	4.062.000.002.595	2.437,20 D	
30/11/2020		0000	11105	144 Transferência Agendada 27/11 4062 5151-9 IVANILDA GARC	4.062.000.005.151	4.740,41 D	
30/11/2020		0000	11105	144 Transferência Agendada 27/11 4062 5747-9 JOAO BENEDITO	4.062.000.005.747	3.253,13 D	
30/11/2020		0000	11105	144 Transferência Agendada 27/11 4062 5142-X JOSE RUBENS DE	4.062.000.005.142	1.889,10 D	
30/11/2020		0000	11105	144 Transferência Agendada	4.062.000.005.178	2.828,19 D	

30/11/2020

Banco do Brasil

FOLHA N°
154
PREVGON

30/11/2020	0000	11105	144 Transferência Agendada 27/11 4062 5178-0 LAZARO DONIZET	4.062.000.005.114	1.896,69 D
30/11/2020	0000	11105	144 Transferência Agendada 27/11 4062 5114-4 LEILA MARIA DI	4.062.000.005.043	1.839,06 D
30/11/2020	0000	11105	144 Transferência Agendada 27/11 4062 5043-1 MARIA CELIA VE	4.062.000.005.159	1.813,07 D
30/11/2020	0000	11105	144 Transferência Agendada 27/11 4062 5159-4 MARIA LOURDES	4.062.000.005.122	1.996,60 D
30/11/2020	0000	11105	144 Transferência Agendada 27/11 4062 5122-5 MARIA DE LOURD	4.062.000.005.111	1.919,72 D
30/11/2020	0000	11105	144 Transferência Agendada 27/11 4062 5111-X MARIA DO CARMO	4.062.000.005.156	2.021,00 D
30/11/2020	0000	11105	144 Transferência Agendada 27/11 4062 5156-X MARIA LUCIA CO	4.062.000.005.283	2.076,18 D
30/11/2020	0000	11105	144 Transferência Agendada 27/11 4062 5283-3 MARIA LUCIA MO	4.062.000.005.165	3.114,67 D
30/11/2020	0000	11105	144 Transferência Agendada 27/11 4062 5165-9 MARIA SALETE D	4.062.000.005.123	3.191,34 D
30/11/2020	0000	11105	144 Transferência Agendada 27/11 4062 5123-3 MARIA SILENI D	4.062.000.005.921	1.996,60 D
30/11/2020	0000	11105	144 Transferência Agendada 27/11 4062 5921-8 RITA CASSIA SI	4.062.000.006.653	3.219,77 D
30/11/2020	0000	11105	144 Transferência Agendada 27/11 4062 6653-2 SALETE ROSA CA	4.062.000.008.230	3.522,68 D
30/11/2020	0000	11105	474 Transf Poupança Agendada 27/11 4062 8230-9 SUZETE VIEIRA	4.062.510.006.371	1.722,56 D
30/11/2020	4062	04062	144 Transferência enviada 30/11 4062 1027-8 PREF MUN GONC	554.062.000.001.027	2.088,36 D
30/11/2020	4062	04062	144 Transferência enviada 30/11 4062 9147-2 PREVGON CONSIG	554.062.000.009.147	584,29 D
30/11/2020	4062	04062	144 Transferência enviada 30/11 0588 21579-1 SGPREV DESENV	550.588.000.021.579	760,00 D
30/11/2020	4062	04062	144 Transferência enviada 30/11 0588 19348-8 CONTABILPREV A	550.588.000.019.348	3.575,99 D
30/11/2020	0000	00000	999 S A L D O		0,00 C
Saldo					0,00 C
Juros *					0,00
Data de Debito de Juros					30/11/2020
IOF *					0,00
Data de Debito de IOF					01/12/2020
Saldo de fundos de investimento					
BB Previd RF IMA-B					300.984,79
BB PREVID RF IRF-M					378.033,32
BB PREVID IMA-B TP					489.773,91
BB Previd RF IRF-M1					244.177,90
BB Previd RF IMAB 5+					373.796,81
BB PREVID RF IDKA 2					365.152,30
BB Previd RF Perfil					598,32
BB Prev IMA Geral Ex					272.568,03
Ações Valor					55.964,33

Transação efetuada com sucesso por: JB874293 CAMILA CHRISTINE SIMOES CAMARGO.



G336300751063228046
30/11/2020 08:03:49

FOLHA Nº
155 8
PREVGON

Cliente - Conta atual

Agência 4062-2
Conta corrente 8685-1 COMPREV PREVGON
Período do extrato Mês atual

Lançamentos

Dt. balancete	Dt. movimento	Ag. origem	Lote	Histórico	Documento	Valor R\$	Saldo
31/08/2017		0000	00000	000 Saldo Anterior			0,00 C
							0,00 C
Saldo							0,00
Juros *							0,00
Data de Debito de Juros							30/11/2020
IOF *							0,00
Data de Debito de IOF							01/12/2020

OBSERVAÇÕES:

Transação efetuada com sucesso por: JB874293 CAMILA CHRISTINE SIMOES CAMARGO.

Serviço de Atendimento ao Consumidor - SAC 0800 729 0722

Ouvidoria BB 0800 729 5678
Para deficientes auditivos 0800 729 0088

Altere
Assunto
Assunto
Assunto



G336300751063228047
30/11/2020 08:04:12

FOLHA Nº
156 8
PREVGON

Cliente - Conta atual

Agência 4062-2
Conta corrente 8686-X ADM PREVGON
Período do extrato Mês atual

Lançamentos

Dt. balancete	Dt. movimento	Ag. origem	Lote	Histórico	Documento	Valor R\$	Saldo
20/03/2020		0000	00000	000 Saldo Anterior			0,00 C
Saldo							0,00 C
Juros *							0,00
Data de Debito de Juros							30/11/2020
IOF *							0,00
Data de Debito de IOF							01/12/2020
Saldo de fundos de investimento							
BB Previd RF IMA-B							75.555,20
BB Previd RF IRF-M1							8.950,77

OBSERVAÇÕES:

Transação efetuada com sucesso por: JB874293 CAMILA CHRISTINE SIMOES CAMARGO.

Serviço de Atendimento ao Consumidor - SAC 0800 729 0722

Ouvidoria BB 0800 729 5678
Para deficientes auditivos 0800 729 0088

Handwritten signatures and initials in blue ink, including names like "Camila", "Simões", and "SAC".



G336300751063228049
30/11/2020 08:05:14



Cliente - Conta atual

Agência 4062-2
Conta corrente 8687-8 AP IN PREF PREVGON
Período do extrato Mês atual

Lançamentos

Dt. balancete	Dt. movimento	Ag. origem	Lote	Histórico	Documento	Valor R\$	Saldo
02/10/2020		0000	00000	000 Saldo Anterior			0,00 C
04/11/2020		4062	99015	870 Transferência recebida	554.062.000.007.228	19.516,19 C	
				04/11 4062 7228-1 PM GONCALVES -			
04/11/2020		4062	99015	470 Transferência enviada	554.062.000.001.027	15,08 D	
				04/11 4062 1027-8 PREF MUN GONC			
04/11/2020		4062	99015	470 Transferência enviada	554.062.000.002.572	3.993,98 D	
				04/11 4062 2572-0 ARACY VILELA S			
04/11/2020		4062	99015	470 Transferência enviada	554.062.000.005.100	3.458,40 D	
				04/11 4062 5100-4 NERCY VICENTE			
04/11/2020		4062	99015	470 Transferência enviada	554.062.000.005.180	2.597,62 D	
				04/11 4062 5180-2 BENEDITO FERRE			
04/11/2020		4062	99015	470 Transferência enviada	554.062.000.005.286	2.886,24 D	
				04/11 4062 5286-8 ANA RITA PEREI			
04/11/2020		4062	99015	470 Transferência enviada	554.062.000.007.457	1.066,51 D	
				04/11 4062 7457-8 FRANCISCA CEZA			
04/11/2020		4062	99015	470 Transferência enviada	554.062.000.008.840	2.151,49 D	
				04/11 4062 8840-4 JUDITH R ROSA			
04/11/2020		4062	99015	120 Transferido para Poupança	554.062.510.008.167	3.346,87 D	0,00 C
				04/11 4062 510008167-4 BENEDITA A SOU			
30/11/2020		0000	00000	999 S A L D O			0,00 C
Saldo							0,00 C
Juros *							0,00
Data de Debito de Juros							30/11/2020
IOF *							0,00
Data de Debito de IOF							01/12/2020

OBSERVAÇÕES:

Transação efetuada com sucesso por: JB874293 CAMILA CHRISTINE SIMOES CAMARGO.

Serviço de Atendimento ao Consumidor - SAC 0800 729 0722

Ouvidoria BB 0800 729 5678
Para deficientes auditivos 0800 729 0088

Almeida
Almeida
Associação
Supl.



G336030620003488011
03/11/2020 06:57:24

FOLHA Nº
158 &
PREVGON

Cliente - Conta atual

Agência 4062-2
Conta corrente 8685-1 COMPREV PREVGON
Período do extrato 10 / 2020

Lançamentos

Dt. balancete	Dt. movimento	Ag. origem	Lote	Histórico	Documento	Valor R\$	Saldo
31/08/2017		0000	00000	000 Saldo Anterior			0,00 C
31/10/2020		0000	00000	999 S A L D O			0,00 C

OBSERVAÇÕES :

Transação efetuada com sucesso por: JB874293 CAMILA CHRISTINE SIMOES CAMARGO.

Serviço de Atendimento ao Consumidor - SAC 0800 729 0722

Ouvidoria BB 0800 729 5678
Para deficientes auditivos 0800 729 0088

Amor

Camila Amor
Assunto
S.R.S.



Extrato

Cliente: PREVGON

Conta: 1699 / 006 / 00071021-4

Data: 30/11/2020 - 08:30

Extrato

Data Mov.	Nr. Doc.	Histórico	Valor	Saldo
	000000	SALDO ANTERIOR	0,00	0,00 C

* 670 - Não há lançamentos do dia.

SAC CAIXA: 0800 726 0101

Pessoas com deficiência auditiva: 0800 726 2492

Ouvidoria: 0800 725 7474

Help Desk CAIXA: 0800 726 0104

Alfredo
Associação
Associação
Associação



Consultas - Investimentos Fundos - Mensal

G336300751063228045
30/11/2020 08:03:20



Cliente
Agência 4062-2
Conta 8665-7 PREVGON GONCALVES
Mês/ano referência NOVEMBRO/2020

BB Previd RF IMA-B - CNPJ: 7.861.554/0001-22

Data	Histórico	Valor	Valor IR Prej. Comp.	Valor IOF	Quantidade cotas	Valor cota	Saldo cotas
30/10/2020	SALDO ANTERIOR	295.451,47			54.411,838710		
27/11/2020	SALDO ATUAL	300.984,79			54.411,838710		54.411,838710

Resumo do mês

SALDO ANTERIOR	295.451,47
APLICAÇÕES (+)	0,00
RESGATES (-)	0,00
RENDIMENTO BRUTO (+)	5.533,32
IMPOSTO DE RENDA (-)	0,00
IOF (-)	0,00
RENDIMENTO LÍQUIDO	5.533,32
SALDO ATUAL =	300.984,79
Disponível p/ Resg =	300.984,79
Carência p/ Resg =	0,00
IR Estimado =	0,00
IR complementar =	0,00
IOF estimado =	0,00

Aplicações em ser

Data	Documento	Valor aplicado	Quantidade cotas	Saldo cotas
19/02/2019	144.130.753	91.173,99	19.433,775093	1.190,064369
28/02/2019	144.074.906	823,11	175.582801	175,582801
28/02/2019	144.145.944	393,22	83.880245	83,880245
13/03/2019	144.083.859	1.582,64	333,601974	333,601974
21/03/2019	144.074.803	91.011,70	19.125,555580	19.125,555580
29/03/2019	144.131.316	383,04	81,263177	81,263177
11/04/2019	144.092.807	2.074,53	439,702413	439,702413
17/04/2019	144.143.556	110.372,93	23.420,800412	23.420,800412
30/04/2019	144.075.032	476,89	99,697347	99,697347
19/06/2019	144.111.752	47.774,92	9.461,690392	9.461,690392

Valor da Cota

30/10/2020	5,429911436
27/11/2020	5,531604882

Rentabilidade

No mês	1,8728
No ano	0,9814
Últimos 12 meses	3,1447

VALORES LÍQUIDOS PARA RESGATE

Projeto para 27/11/2020 - Cota: 5,531604882

BB PREVID RF IRF-M - CNPJ: 7.111.384/0001-69

Data	Histórico	Valor	Valor IR Prej. Comp.	Valor IOF	Quantidade cotas	Valor cota	Saldo cotas
30/10/2020	SALDO ANTERIOR	376.445,89			62.647,582027		
27/11/2020	SALDO ATUAL	378.033,32			62.647,582027		62.647,582027

Resumo do mês

SALDO ANTERIOR	376.445,89
APLICAÇÕES (+)	0,00
RESGATES (-)	0,00
RENDIMENTO BRUTO (+)	1.587,42
IMPOSTO DE RENDA (-)	0,00
IOF (-)	0,00

Alcides
Associação
Associação
Associação

RENDIMENTO LÁQUIDO 1.587,42
 SALDO ATUAL = 378.033,32
 Disponível p/ Resg = 378.033,32
 Carência p/ Resg = 0,00
 IR Estimado = 0,00
 IR complementar = 0,00
 IOF estimado = 0,00

Aplicações em ser				
Data	Documento	Valor aplicado	Quantidade cotas	Saldo cotas
22/10/2018	172.104.003	74.280,67	14.797,272615	14.735,629471
01/11/2018	172.072.537	358,69	71,054689	71,054689
20/11/2018	172.110.309	71.957,55	14.191,624552	14.191,624552
13/05/2019	172.093.002	1.365,36	255,453442	255,453442
21/05/2019	172.075.226	178.802,38	33.393,819873	33.393,819873

Valor da Cota	
30/10/2020	6,008945233
27/11/2020	6,034284153

Rentabilidade	
No m ^{ês}	0,4216
No ano	4,4302
Últimos 12 meses	5,2743

VALORES LÁQUIDOS PARA RESGATE
 Projeto para 27/11/2020 - Cota: 6,034284153

BB PREVID IMA-B TP - CNPJ: 7.442.078/0001-05						
Data	Histórico	Valor	Valor IR Prej. Comp.	Valor IOF	Quantidade cotas	Saldo cotas
30/10/2020	SALDO ANTERIOR	480.550,58			78.550,591447	
27/11/2020	SALDO ATUAL	489.773,91			78.550,591447	78.550,591447

Resumo do m ^{ês}	
SALDO ANTERIOR	480.550,58
APLICAÇÕES (+)	0,00
RESGATES (-)	0,00
RENDIMENTO BRUTO (+)	9.223,33
IMPOSTO DE RENDA (-)	0,00
IOF (-)	0,00
RENDIMENTO LÁQUIDO	9.223,33
SALDO ATUAL =	489.773,91
Disponível p/ Resg =	489.773,91
Carência p/ Resg =	0,00
IR Estimado =	0,00
IR complementar =	0,00
IOF estimado =	0,00

Aplicações em ser				
Data	Documento	Valor aplicado	Quantidade cotas	Saldo cotas
21/05/2019	192.075.225	340.000,00	62.416,261826	62.416,261826
20/02/2020	192.140.427	25.341,43	4.035,385280	4.035,385280
15/05/2020	192.105.605	52.177,84	9.001,894499	9.001,894499
19/06/2020	192.140.422	18.607,04	3.097,049842	3.097,049842

Valor da Cota	
30/10/2020	6,117720670
27/11/2020	6,235139671

Rentabilidade	
No m ^{ês}	1,9193
No ano	1,1710
Últimos 12 meses	3,2974

VALORES LÁQUIDOS PARA RESGATE
 Projeto para 27/11/2020 - Cota: 6,235139671

BB Previd RF IRF-M1 - CNPJ: 11.328.882/0001-35

Handwritten signatures and initials:
 [Signature] [Signature] [Signature]
 [Signature] [Signature]

Data	Histórico	Valor	Valor IR Prej. Comp.	Valor IOF	Quantidade cotas	Valor cota	Saldo cotas
30/10/2020	SALDO ANTERIOR	243.692,29			89.881,215770		
27/11/2020	SALDO ATUAL	244.177,90			89.881,215770		89.881,215770

Resumo do mês

SALDO ANTERIOR	243.692,29
APLICAÇÕES (+)	0,00
RESGATES (-)	0,00
RENDIMENTO BRUTO (+)	485,61
IMPOSTO DE RENDA (-)	0,00
IOF (-)	0,00
RENDIMENTO LÍQUIDO	485,61
SALDO ATUAL =	244.177,90
Disponível p/ Resg =	244.177,90
Carência p/ Resg =	0,00
IR Estimado =	0,00
IR complementar =	0,00
IOF estimado =	0,00



Aplicações em ser

Data	Documento	Valor aplicado	Quantidade cotas	Saldo cotas
19/09/2018	727.145.333	71.748,77	29.658,209160	26.432,812946
21/09/2018	727.134.023	1.187,53	490,482782	490,482782
12/11/2018	727.084.923	1.561,95	637,022122	637,022122
20/03/2020	727.133.605	50.114,65	18.826,168848	18.826,168848
14/04/2020	727.140.705	6.999,05	2.616,533795	2.616,533795
16/04/2020	727.135.406	109.365,57	40.878,195277	40.878,195277

Valor da Cota

30/10/2020	2,711270535
27/11/2020	2,716673270

Rentabilidade

No mês	0,1992
No ano	3,1469
Últimos 12 meses	3,6085

VALORES LÍQUIDOS PARA RESGATE

Projeção para 27/11/2020 - Cota: 2,716673270

BB Previd RF IMAB 5+ - CNPJ: 13.327.340/0001-73

Data	Histórico	Valor	Valor IR Prej. Comp.	Valor IOF	Quantidade cotas	Valor cota	Saldo cotas
30/10/2020	SALDO ANTERIOR	365.186,97			112.665,949208		
27/11/2020	SALDO ATUAL	373.796,81			112.665,949208		112.665,949208

Resumo do mês

SALDO ANTERIOR	365.186,97
APLICAÇÕES (+)	0,00
RESGATES (-)	0,00
RENDIMENTO BRUTO (+)	8.609,84
IMPOSTO DE RENDA (-)	0,00
IOF (-)	0,00
RENDIMENTO LÍQUIDO	8.609,84
SALDO ATUAL =	373.796,81
Disponível p/ Resg =	373.796,81
Carência p/ Resg =	0,00
IR Estimado =	0,00
IR complementar =	0,00
IOF estimado =	0,00

Aplicações em ser

Data	Documento	Valor aplicado	Quantidade cotas	Saldo cotas
27/06/2019	778.133.723	52.375,47	16.687,729940	16.687,729940
28/06/2019	778.074.825	28.024,20	8.877,850192	8.877,850192
28/06/2019	778.131.422	20,36	6,449890	6,449890
13/08/2019	778.133.531	1.494,18	461,775454	461,775454
14/08/2019	778.140.213	622,86	193,089834	193,089834

Handwritten signatures and initials:
 Anwar
 Adriano
 Oliveira
 Assunto
 Silva

21/08/2019	778.092.039	21.623,06	6.678,385603	6.678,385603
19/12/2019	778.080.023	43.500,29	13.147,752379	13.147,752379
30/12/2019	778.113.657	63.520,51	18.702,180600	18.702,180600
12/02/2020	778.111.041	5.780,83	1.661,222229	1.661,222229
20/02/2020	778.140.429	25.341,44	7.282,188200	7.282,188200
15/05/2020	778.105.603	52.180,00	17.208,580703	17.208,580703
19/06/2020	778.140.420	18.607,04	5.840,697317	5.840,697317
15/07/2020	778.141.555	52.841,66	15.918,046867	15.918,046867

Valor da Cota

30/10/2020	3,241325098
27/11/2020	3,317744275

FOLHA Nº
163 85
PREVGON

Rentabilidade

No mÃs	2,3576
No ano	-2,3761
Ãltimos 12 meses	0,4799

VALORES LÃQUIDOS PARA RESGATE

ProjeÃo para 27/11/2020 - Cota: 3,317744275

BB PREVID RF IDKA 2 - CNPJ: 13.322.205/0001-35

Data	HistÃrico	Valor	Valor IR Prej. Comp.	Valor IOF	Quantidade cotas	Valor cota	Saldo cotas
30/10/2020	SALDO ANTERIOR	360.311,59			128.216,756701		
27/11/2020	SALDO ATUAL	365.152,30			128.216,756701		128.216,756701

Resumo do mÃs

SALDO ANTERIOR	360.311,59
APLICAÃES (+)	0,00
RESGATES (-)	0,00
RENDIMENTO BRUTO (+)	4.840,69
IMPOSTO DE RENDA (-)	0,00
IOF (-)	0,00
RENDIMENTO LÃQUIDO	4.840,69
SALDO ATUAL =	365.152,30
DisponÃ-vel p/ Resg =	365.152,30
CarÃncia p/ Resg =	0,00
IR Estimado =	0,00
IR complementar =	0,00
IOF estimado =	0,00

AplicaÃes em ser

Data	Documento	Valor aplicado	Quantidade cotas	Saldo cotas
21/05/2019	779.075.228	87.263,74	34.806,539698	15.290,138604
21/08/2019	779.092.041	23.000,00	8.916,209429	8.916,209429
11/09/2019	779.144.842	3.589,88	1.387,513610	1.387,513610
19/09/2019	779.131.313	94.572,27	36.238,129935	36.238,129935
30/09/2019	779.112.715	191,77	73,451774	73,451774
10/10/2019	779.114.053	2.468,29	943,067739	943,067739
21/10/2019	779.140.313	41.027,91	15.552,354074	15.552,354074
18/11/2019	779.114.228	6.969,60	2.627,802353	2.627,802353
20/11/2019	779.143.756	40.572,11	15.300,357433	15.300,357433
20/01/2020	779.142.110	85.705,73	31.887,731750	31.887,731750

Valor da Cota

30/10/2020	2,810175539
27/11/2020	2,847929502

Rentabilidade

No mÃs	1,3434
No ano	6,2977
Ãltimos 12 meses	7,4730

VALORES LÃQUIDOS PARA RESGATE

ProjeÃo para 27/11/2020 - Cota: 2,847929502

BB Previd RF Perfil - CNPJ: 13.077.418/0001-49

Handwritten signatures and notes:
 - "Assinado" (Signed)
 - "Assinatura" (Signature)
 - "S. P. S." (Initials)
 - "Assinado" (Signed) - repeated

Data	Histórico	Valor	Valor IR Prej. Comp.	Valor IOF	Quantidade cotas	Valor cota	Saldo cotas
30/10/2020	SALDO ANTERIOR	1.449,80			632,448007		
06/11/2020	RESGATE	662,12			288,741220	2,293126004	343,706787
	Aplicação 16/10/2020	662,12			288,741220		
16/11/2020	APLICAÇÃO	70.000,00			30.515,170340	2,293940988	30.858,877127
27/11/2020	RESGATE	70.247,60			30.598,260884	2,295803682	260,616243
	Aplicação 16/10/2020	789,08			343,706787		
	Aplicação 16/11/2020	69.458,52			30.254,554097		
27/11/2020	SALDO ATUAL	598,32			260,616243		260,616243

Resumo do mês

SALDO ANTERIOR	1.449,80
APLICAÇÕES (+)	70.000,00
RESGATES (-)	70.909,72
RENDIMENTO BRUTO (+)	58,24
IMPOSTO DE RENDA (-)	0,00
IOF (-)	0,00
RENDIMENTO LÍQUIDO	58,24
SALDO ATUAL =	598,32
Disponível p/ Resg =	598,32
Carência p/ Resg =	0,00
IR Estimado =	0,00
IR complementar =	0,00
IOF estimado =	0,00



Aplicações em ser

Data	Documento	Valor aplicado	Quantidade cotas	Saldo cotas
16/11/2020	781.112.537	70.000,00	30.515,170340	260,616243

Valor da Cota

30/10/2020	2,292369672
27/11/2020	2,295803682

Rentabilidade

No mês	0,1498
No ano	2,1341
Últimos 12 meses	2,5298

VALORES LÍQUIDOS PARA RESGATE

Projeto para 27/11/2020 - Cota: 2,295803682

BB Prev IMA Geral Ex - CNPJ: 14.964.240/0001-10

Data	Histórico	Valor	Valor IR Prej. Comp.	Valor IOF	Quantidade cotas	Valor cota	Saldo cotas
30/10/2020	SALDO ANTERIOR	220.080,53			97.943,991248		
16/11/2020	APLICAÇÃO	50.823,56			22.524,681185	2,256349805	120.468,672433
27/11/2020	SALDO ATUAL	272.568,03			120.468,672433		120.468,672433

Resumo do mês

SALDO ANTERIOR	220.080,53
APLICAÇÕES (+)	50.823,56
RESGATES (-)	0,00
RENDIMENTO BRUTO (+)	1.663,95
IMPOSTO DE RENDA (-)	0,00
IOF (-)	0,00
RENDIMENTO LÍQUIDO	1.663,95
SALDO ATUAL =	272.568,03
Disponível p/ Resg =	272.568,03
Carência p/ Resg =	0,00
IR Estimado =	0,00
IR complementar =	0,00
IOF estimado =	0,00

Aplicações em ser

Data	Documento	Valor aplicado	Quantidade cotas	Saldo cotas
19/08/2020	825.130.355	49.288,71	21.745,723330	21.745,723330
31/08/2020	825.082.446	515,89	227,820063	227,820063
18/09/2020	825.141.530	120.997,23	53.775,607290	53.775,607290

Almeida
Almeida
Almeida

16/10/2020	825.143.950	49.879,80	22.194,840565	22.194,840565
16/11/2020	825.112.539	50.823,56	22.524,681185	22.524,681185

FOLHA N°
165 8
PREVGON

Valor da Cota

30/10/2020	2,247003947
27/11/2020	2,262563649

Rentabilidade

No mÃs	0,6924
No ano	2,3570
Ãltimos 12 meses	3,3873

VALORES LÃQUIDOS PARA RESGATE

ProjeÃ§Ã£o para 27/11/2020 - Cota: 2,262563649

Ã§Ães Valor - CNPJ: 29.258.294/0001-38

Data	HistÃrico	Valor	Valor IR Prej. Comp.	Valor IOF	Quantidade cotas	Valor cota	Saldo cotas
30/10/2020	SALDO ANTERIOR	47.242,94			38.495,905901		
27/11/2020	SALDO ATUAL	55.964,33			38.495,905901		38.495,905901

Resumo do mÃs

SALDO ANTERIOR	47.242,94
APLICAÃES (+)	0,00
RESGATES (-)	0,00
RENDIMENTO BRUTO (+)	8.721,39
IMPOSTO DE RENDA (-)	0,00
IOF (-)	0,00
RENDIMENTO LÃQUIDO	8.721,39
SALDO ATUAL =	55.964,33
DisponÃvel p/ Resg =	55.964,33
CarÃ¢ncia p/ Resg =	0,00
IR Estimado =	0,00
IR complementar =	0,00
IOF estimado =	0,00

AplicaÃ§Ães em ser

Data	Documento	Valor aplicado	Quantidade cotas	Saldo cotas
19/07/2019	323.092.530	51.069,53	38.495,905901	38.495,905901

Valor da Cota

30/10/2020	1,227219891
27/11/2020	1,453773584

Rentabilidade

No mÃs	18,4607
No ano	-3,0643
Ãltimos 12 meses	6,1914

VALORES LÃQUIDOS PARA RESGATE

ProjeÃ§Ã£o para 27/11/2020 - Cota: 1,453773584

TransaÃ§Ão efetuada com sucesso por: JB874293 CAMILA CHRISTINE SIMOES CAMARGO.

ServiÃ§o de Atendimento ao Consumidor - SAC 0800 729 0722

Ouvidoria BB 0800 729 5678
Para deficientes auditivos 0800 729 0088

Handwritten signatures and initials:
Assunto
Assunto
Assunto
Assunto



Consultas - Investimentos Fundos - Mensal

G336300751063228048

30/11/2020 08:04:37



Cliente
Agência 4062-2
Conta 8686-X ADM PREVGON
Mês/ano referência NOVEMBRO/2020

BB Previd RF IMA-B - CNPJ: 7.861.554/0001-22

Data	Histórico	Valor	Valor IR Prej. Comp.	Valor IOF	Quantidade cotas	Valor cota	Saldo cotas
30/10/2020	SALDO ANTERIOR	74.166,19			13.658,821681		
27/11/2020	SALDO ATUAL	75.555,20			13.658,821681		13.658,821681

Resumo do mês

SALDO ANTERIOR	74.166,19
APLICAÇÕES (+)	0,00
RESGATES (-)	0,00
RENDIMENTO BRUTO (+)	1.389,01
IMPOSTO DE RENDA (-)	0,00
IOF (-)	0,00
RENDIMENTO LÍQUIDO	1.389,01
SALDO ATUAL =	75.555,20
Disponível p/ Resg =	75.555,20
Carência p/ Resg =	0,00
IR Estimado =	0,00
IR complementar =	0,00
IOF estimado =	0,00

Aplicações em ser

Data	Documento	Valor aplicado	Quantidade cotas	Saldo cotas
20/05/2019	144.111.009	65.888,12	13.658,821681	13.658,821681

Valor da Cota

30/10/2020	5,429911436
27/11/2020	5,531604882

Rentabilidade

No mês	1,8728
No ano	0,9814
Últimos 12 meses	3,1447

VALORES LÍQUIDOS PARA RESGATE

Projeto para 27/11/2020 - Cota: 5,531604882

BB Previd RF IRF-M1 - CNPJ: 11.328.882/0001-35

Data	Histórico	Valor	Valor IR Prej. Comp.	Valor IOF	Quantidade cotas	Valor cota	Saldo cotas
30/10/2020	SALDO ANTERIOR	8.932,97			3.294,754700		
27/11/2020	SALDO ATUAL	8.950,77			3.294,754700		3.294,754700

Resumo do mês

SALDO ANTERIOR	8.932,97
APLICAÇÕES (+)	0,00
RESGATES (-)	0,00
RENDIMENTO BRUTO (+)	17,80
IMPOSTO DE RENDA (-)	0,00
IOF (-)	0,00
RENDIMENTO LÍQUIDO	17,80
SALDO ATUAL =	8.950,77
Disponível p/ Resg =	8.950,77
Carência p/ Resg =	0,00
IR Estimado =	0,00
IR complementar =	0,00
IOF estimado =	0,00

Aplicações em ser

Allete
Alvasto
Amor
Edilson
Luiz R.

Data	Documento	Valor aplicado	Quantidade cotas	Saldo cotas
20/03/2020	727.134.527	8.770,53	3.294,754700	3.294,754700

Valor da Cota

30/10/2020	2,711270535
27/11/2020	2,716673270

Rentabilidade

No mÃs	0,1992
No ano	3,1469
Ãltimos 12 meses	3,6085



VALORES LÃQUIDOS PARA RESGATE

ProjeÃ§Ã£o para 27/11/2020 - Cota: 2,716673270

TransaÃ§Ã£o efetuada com sucesso por: JB874293 CAMILA CHRISTINE SIMOES CAMARGO.

ServiÃ§o de Atendimento ao Consumidor - SAC 0800 729 0722

Ouvidoria BB 0800 729 5678
Para deficientes auditivos 0800 729 0088

Handwritten signatures in blue ink:
- A large signature, possibly 'Camila' or 'Christine'.
- A signature that looks like 'Assistente'.
- A signature that looks like 'S.P.'.
- A signature that looks like 'Hugo'.

inter_nEt...Banking::CAIXA x +

Google Drive login [fb.com.br] Rentabilidade BB Clientes Web Microptic Prefeitura Municipal d... ÍNDICE NACIONAL DE... WhatsApp

https://internetbanking.caixa.gov.br/SIBC/interna#/seleciona_investimento.processo?eac...

Meu Saldo R\$ 0,00

CAIXA Agência 1699 Operação 006 Conta 00071021-4

Sair

contas de governo, pagamentos, transações judiciais, serviços em lote, transações em lote, investimentos, pix, empregador

Horários e Limites

> Tabela de IOF

Meus Investimentos

PRODUTO	PERFIL	DATA REFERÊNCIA	COMUNICADO	SALDO
<input type="radio"/>	FIBR IMAB TPRF	27/11/2020	Consulte	379.807,11 C

APLICAR RESCATAR CONSULTAR

Pesquisar qualquer coisa

08:32 POR 30/11/2020

FOLHA Nº
168
PREVGON

Alcristo
San R. P.
Pinho
Alcristo
Alcristo



Política de Investimentos 2021

[Handwritten signatures and initials]



INSTITUTO DE PREVIDÊNCIA MUNICIPAL DE GONÇALVES – PREVGON

Rua Antônio Caetano da Rosa, 407 – Centro – Gonçalves/MG – CEP: 37680-000

(35) 99988-6730

www.prevgon.mg.gov.br

SUMÁRIO

1	INTRODUÇÃO.....	3
2	CENÁRIO ECONÔMICO	4
2.1	Conjuntura Internacional	4
2.2	Conjuntura Nacional.....	6
3	ESTRATÉGIA DE ALOCAÇÃO.....	17
3.1	Vedações e Limites.....	18
4	DIRETRIZES PARA A GESTÃO DOS RECURSOS	19
4.1	Modelo de Gestão	19
4.2	Meta de Rentabilidade	19
4.3	Avaliação de Desempenho das Aplicações	21
4.4	Gerenciamento dos Riscos	21
4.4.1	Risco de Mercado	22
4.4.2	Risco de Crédito	22
4.4.3	Risco de Liquidez	22
4.4.4	Outras Fontes de Risco	22
4.4.5	Metodologia para Avaliação de Riscos e Performance	22
4.5	Precificação de Ativos	25
4.6	Plano de Contingência	26
4.7	Critérios para Credenciamento	26
5	CONSIDERAÇÕES FINAIS	28
5.1	Assinatura dos Membros	28
	ANEXO I – GOVERNANÇA: ESTRUTURA DE GESTÃO	29

Alvaro
Abraão
João
S.P.S.
Alfredo
João



FOLHA Nº
170
PREVGON

1 INTRODUÇÃO

Atendendo o disposto no artigo 4º da Resolução 3.922 do Conselho Monetário Nacional (CMN), de 25 de novembro de 2010 e suas alterações e o artigo 1º da Portaria MPS 519 de 24 de agosto de 2011 e suas alterações, o **Instituto de Previdência Municipal de Gonçalves – PREVGON** apresenta sua Política de Investimentos para o exercício de 2021.

A Política de Investimentos é um documento desenvolvido com vistas a definir as estratégias para a aplicação e gestão dos recursos do Regime Próprio de Previdência Social (RPPS). As diretrizes desta Política de Investimentos foram elaboradas levando-se em consideração os critérios estabelecidos pela legislação vigente, a situação atual do RPPS e o cenário atual e projetado pelo mercado para os principais indicadores para a economia global e brasileira.

Este documento encontra-se estruturado de modo a estabelecer de maneira clara e sucinta orientações para o gestor no que diz respeito a alocação dos recursos em ativos que se adequem ao perfil e às necessidades atuariais do RPPS, bem como também ao cenário econômico. Dentre os parâmetros estabelecidos na sequência, destacam-se a projeção de cenários para a economia global e brasileira para o ano de 2021, a meta de rentabilidade adotada, os limites e vedações para a aplicação dos recursos do Instituto, dentre outros aspectos relevantes para uma boa gestão dos recursos.

Alcino
Alcino
Alcino
Alcino
3
Alcino



2 CENÁRIO ECONÔMICO

Em qualquer decisão sobre investimentos é importante que se avalie o cenário econômico, dado que fatores como produção, inflação e endividamento público impactam diretamente nos retornos observados para os investimentos, sejam eles no segmento de renda fixa ou no segmento de renda variável. Desse modo, na sequência é descrito de maneira breve o cenário esperado para a economia internacional e brasileira para 2021.

2.1 Conjuntura Internacional

Contrariando as principais projeções realizadas no início do ano, as quais apresentavam um crescimento esperado de cerca de 3% para a economia global em 2020, a conjuntura atual é de recessão e de incertezas, sendo a pandemia do COVID-19 o principal fator responsável pela mudança ocorrida no cenário. Com o avanço da pandemia e a maior compreensão de seus impactos para a economia, as expectativas foram revistas várias vezes no decorrer do ano, na versão de junho de 2020 do relatório *Word Economic Outlook* do Fundo Monetário Internacional (FMI) foi projetada uma queda de 4,9% para o PIB global em 2020.

Para 2021, o referido relatório apresentou uma projeção de recuperação econômica, sendo esperado um crescimento de 5,4% para a economia global. Nesse cenário, o PIB global deve voltar aos níveis de 2019 ao final de 2021.

É importante de se destacar que a pandemia irá impactar de maneira diferente os países. De acordo com as projeções do *Word Economic Outlook* é esperada uma retração de 8% nas economias desenvolvidas em 2020 e uma recuperação com crescimento esperado de 4,8% em 2021. Nas economias emergentes é esperado um impacto menor, com retração de 3% em 2020 e um crescimento esperado de 5,9% em 2021.

Em uma análise mais detalhada das projeções para as principais economias do mundo, destaca-se que na economia dos Estados Unidos, de acordo com o *Word Economic Outlook*, é esperada uma retração de 8% em 2020 e crescimento de 4,5% em 2021. Para a Zona do Euro é esperada uma queda ainda maior no PIB em 2020 (-10,2%) e um crescimento de 6% em 2021.

Handwritten signatures and initials in blue ink, including names like 'Alcides', 'Augusto', and 'H'.



INSTITUTO DE PREVIDÊNCIA MUNICIPAL DE GONÇALVES – PREVGO

Rua Antônio Caetano da Rosa, 407 – Centro – Gonçalves/MG – CEP: 37680-000
(35) 99988-6730 www.prevgo.mg.gov.br

FOLHA Nº

171

PREVGO

Por fim, a China é uma exceção com a expectativa de crescimento em 2020 (1%) e crescimento projetado de 8,2% para 2021.

Deve-se destacar que, mais importante que os valores esperados são as tendências e direções dos movimentos projetados para a economia mundial e, principalmente, os fatores de risco com maior potencial de afetar a dinâmica econômica global. Nesse contexto, a atual conjuntura é desafiadora dado o elevado grau de incertezas que permeia a economia como um todo e pode afetar de maneira significativa as projeções apresentadas anteriormente.

A pandemia do COVID-19 deve continuar a impactar a dinâmica da economia e dos investimentos em 2021. Apesar do esforço da comunidade científica para o desenvolvimento de uma vacina que se mostre eficaz contra o vírus, ainda não há uma previsão confiável quanto à disponibilização de doses para a população e, mesmo quando for ofertada uma vacina, há ainda o desafio operacional e logístico para a fabricação de disponibilização de doses em grande escala.

Uma vez que ainda não existe uma previsão confiável para a vacinação em larga escala, a necessidade de novas medidas de isolamento em decorrência de novas ondas de infecções pelo vírus é uma realidade constante para os países, como já ocorre em diversas nações europeias. Além disso, o temor provocado pelo vírus pode gerar um distanciamento social voluntário e também tende a reduzir o consumo das famílias com uma elevação na poupança precaucional.

Além dos impactos diretos gerados com a pandemia do COVID-19, há também riscos indiretos que podem ser amplificados durante o processo de recuperação econômica. O modo desigual como os países e setores econômicos foram afetados durante a pandemia pode gerar distorções de curto prazo, culminando em repercussões negativas entre outros fatores, no mercado de trabalho e no comércio internacional. Além disso, como decorrência das medidas de estímulo econômico criadas pelos governos, houve um crescimento do endividamento público, o que tende a gerar instabilidade principalmente para as economias dos países emergentes.

Alcione
Abscisto
Alcione
5



INSTITUTO DE PREVIDÊNCIA MUNICIPAL DE GONÇALVES – PREVGON

Rua Antônio Caetano da Rosa, 407 – Centro – Gonçalves/MG – CEP: 37680-000
(35) 99988-6730 www.prevgon.mg.gov.br

Para além dos riscos decorrentes da pandemia, outro fator de risco que deve afetar a dinâmica do comércio internacional são as tensões comerciais entre os países, com especial destaque para as relações entre China e Estados Unidos. Além disso, sobre o contexto da economia norte americana é importante especial atenção quanto ao resultado das eleições presidenciais e a postura adotada pelo presidente eleito com relação às medidas de estímulo para a recuperação da economia desse país e também o modo como as relações internacionais serão conduzidas a partir de 2021.

O acompanhamento do cenário internacional é de suma importância para a tomada de decisão dos responsáveis pelos recursos do RPPS. A economia brasileira é altamente dependente das exportações e das relações com seus principais parceiros comerciais, desse modo, o contexto da economia desses países pode afetar de maneira significativa o fluxo de capitais, exercendo impacto na precificação de ativos tanto na renda fixa quanto na renda variável, e também a economia brasileira de maneira mais geral. Além disso, é importante ressaltar que as opções de investimentos internacionais são uma importante fonte de diversificação para o portfólio.

2.2 Conjuntura Nacional

Tal como ocorreu no cenário internacional, a conjuntura atual da economia brasileira difere-se de maneira significativa do cenário esperado no início do ano, sendo novamente a pandemia do COVID-19 o principal fator que modificou as expectativas. Além da pandemia, o contexto político brasileiro também trouxe incertezas para os mercados, dada a paralisação na tramitação de reformas importantes para o país e a sinalização de que o governo pode adotar medidas com impacto negativo nas contas públicas no longo prazo.

Para evidenciar os impactos desta mudança de cenário, a análise que se segue será fundamentada na evolução dos principais indicadores macroeconômicos e nos valores projetados para essas variáveis para os próximos anos, tomando como referência principal o Boletim Focus do Banco Central do Brasil.


Diante da elevação do número de casos de infectados pelo COVID-19 a principal medida adotada pelo governo para conter o avanço do vírus foi o isolamento social, com a

Handwritten signatures and initials in blue ink, including 'Alcides', 'H', and 'Almeida'.

adoção de restrições que impactaram diversos setores da economia. Tal fato refletiu-se nos índices de atividade econômica, sendo o PIB um dos principais indicadores a captar esse efeito.

Conforme pode ser observado no Gráfico 1, o PIB brasileiro, que apresentou uma lenta recuperação ao longo de 2019, sofreu um forte choque com a pandemia. Com a maior parte das medidas de isolamento social sendo adotadas no mês de março, os dados do primeiro trimestre já sofreram com as repercussões negativas dessas medidas ao apresentar queda de 0,25%. No entanto, o maior impacto ficou concentrado no segundo trimestre de 2020, para o qual foi observada uma queda de 11,44% no produto.

GRÁFICO 1: PIB – PREÇOS DE MERCADO



Como era de se esperar esse cenário também se refletiu nas expectativas do mercado. Conforme pode-se observar nos valores projetados no Boletim Focus para o PIB brasileiro – Gráfico 2 –, desde que foi declarada a pandemia, o cenário esperado, que era de crescimento para 2020, reverteu-se para a expectativa de uma forte recessão. Apesar de uma melhora nas expectativas após o relaxamento das medidas de isolamento social, considerando os dados do dia 02/10/2020, ainda era esperada uma queda de 5,02% no PIB em 2020.

Para o ano de 2021 o Boletim Focus indica a expectativa de uma recuperação na economia com crescimento de 3,50%, considerando os dados do dia 02/10/2020. Contudo, é

Alcides Assunto
Assunto
Assunto



INSTITUTO DE PREVIDÊNCIA MUNICIPAL DE GONÇALVES – PREVGO

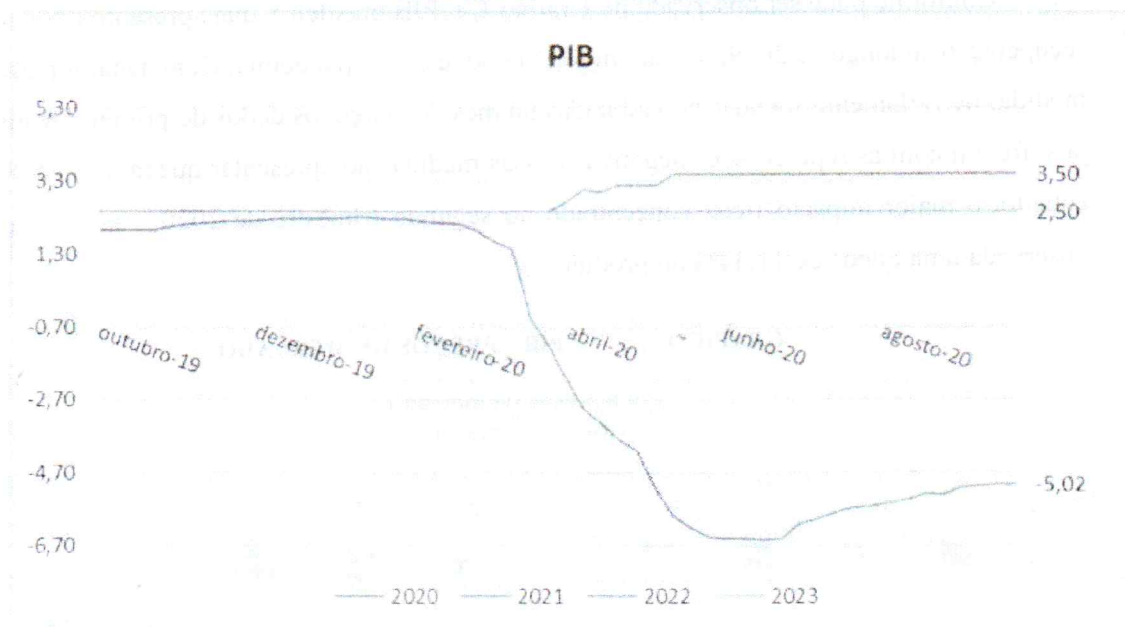
Rua Antônio Caetano da Rosa, 407 – Centro – Gonçalves/MG – CEP: 37680-000

(35) 99988-6730

www.prevgon.mg.gov.br

importante destacar que parte do crescimento esperado decorre da base fraca de comparação do ano de 2020.

GRÁFICO 2: PIB ESPERADO

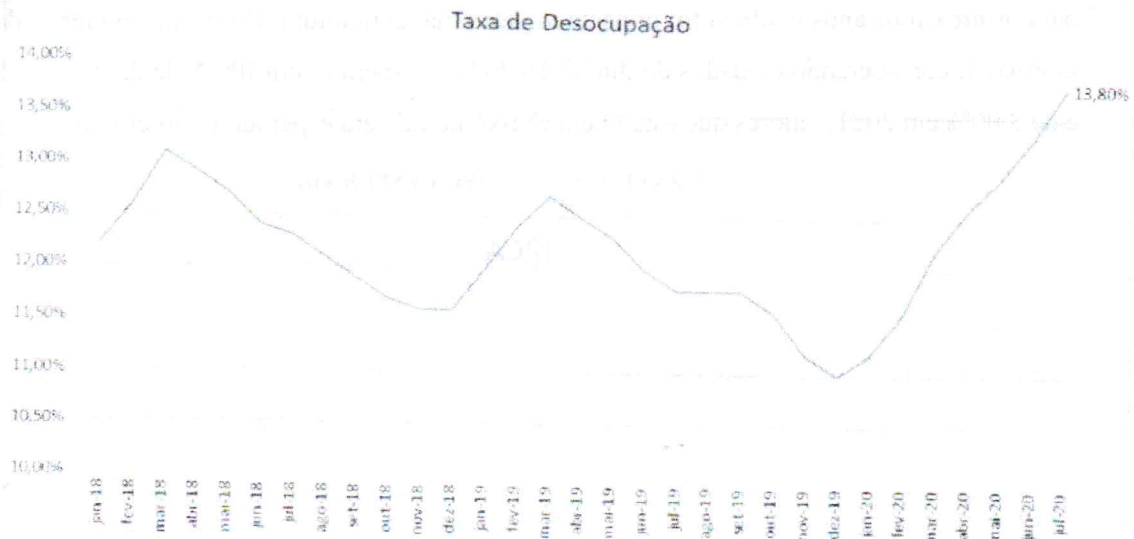


A deterioração das condições da economia gerou um impacto negativo para o mercado de trabalho. Conforme exposto no Gráfico 3, houve uma reversão na trajetória de queda que foi observada na taxa de desemprego no decorrer de 2019. Ao longo de 2020 a taxa de desocupação observada na Pesquisa Nacional por Amostra de Domicílios Contínua (PNAD Contínua) apresentou uma forte aceleração, atingindo o nível de 13,80% na divulgação que considera o trimestre móvel encerrado em julho.

A elevação do desemprego, além do impacto direto gerado pela redução na renda das famílias, também se reflete em uma elevação da poupança precaucional, dado o temor gerado na população pela insegurança quanto à sua manutenção no emprego. Com isso, a tendência é de redução no consumo das famílias e de amplificação e continuidade dos efeitos negativos da crise.

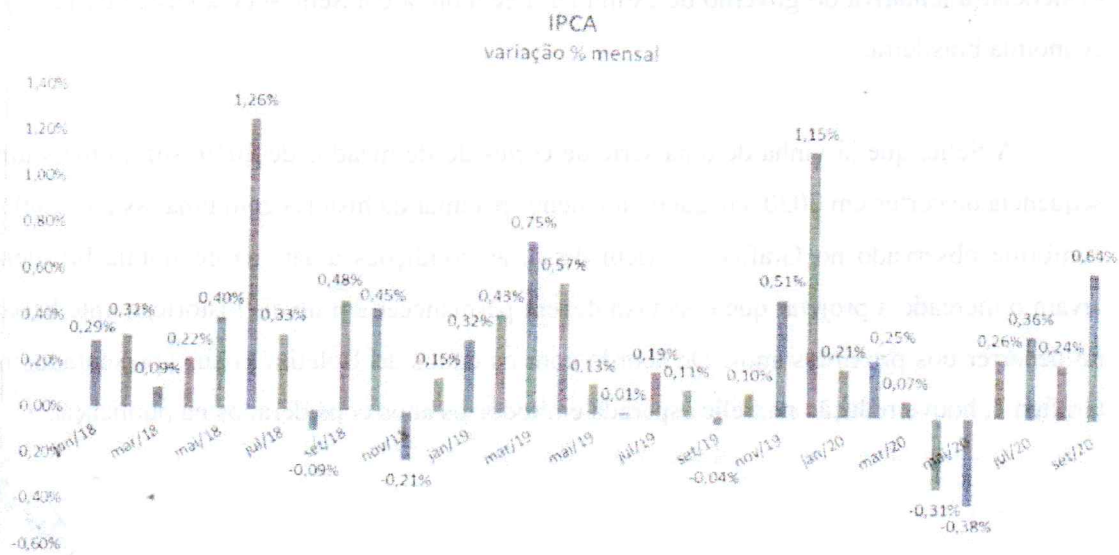
Alcides
Assunto
Assunto
Assunto
Assunto

GRÁFICO 3: TAXA DE DESOCUPAÇÃO



A paralisação da atividade econômica e a redução no consumo das famílias impactaram diretamente na inflação. Quando analisados os dados para o IPCA – Gráfico 4 – é possível observar que em março o índice de preços já demonstrava que sofreria com os impactos da crise, com uma alta observada nos preços de 0,07%. No entanto, o impacto mais forte no IPCA foi observado nos meses de abril e maio, para os quais os dados indicaram que houve uma deflação de 0,31% e 0,38%, respectivamente. Apesar de uma aceleração no IPCA nos últimos meses, o índice acumulado no ano é de 1,34% e de 3,14% no acumulado dos últimos 12 meses.

GRÁFICO 4: IPCA



[Handwritten signatures and initials]



INSTITUTO DE PREVIDÊNCIA MUNICIPAL DE GONÇALVES – PREVGON

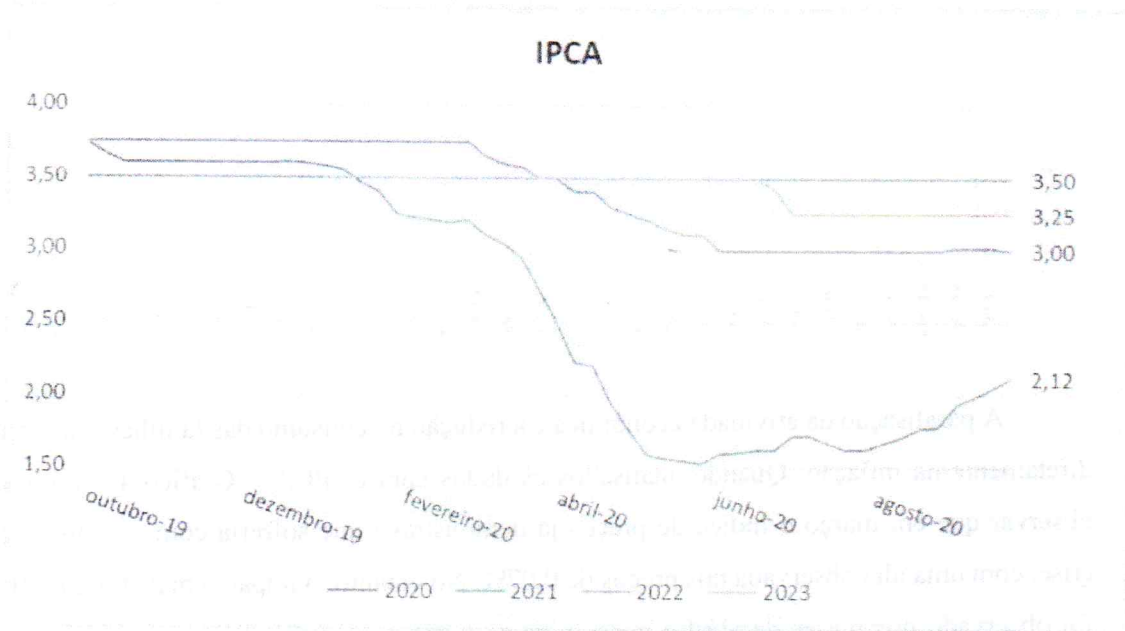
Rua Antônio Caetano da Rosa, 407 – Centro – Gonçalves/MG – CEP: 37680-000

(35) 99988-6730

www.prevgon.mg.gov.br

De modo similar ao movimento observado nas projeções para o PIB, o IPCA esperado para os próximos anos também foi impactado pela atual conjuntura. Conforme evidenciado no Gráfico 5, considerando os dados do dia 02/10/2020, é esperado um IPCA de 2,12% em 2020 e de 3,00% em 2021, valores que estão bem abaixo do que era esperado no início do ano.

GRÁFICO 5: IPCA ESPERADO



Diante do contexto econômico, o governo adotou uma série de medidas para mitigar os impactos da paralisação das atividades e da redução da renda das famílias e também para acelerar o processo de retomada do crescimento. Desse modo, a primeira variável utilizada para evidenciar a tentativa do governo de estimular a economia é a Selic – taxa básica de juros da economia brasileira.

A Selic, que já vinha de uma série de cortes desde meados de 2019, sofreu mais uma sequência de cortes em 2020, chegando ao menor patamar da história com uma taxa de 2,00%, conforme observado no Gráfico 6. Além disso, as condições atuais da economia brasileira levam o mercado a projetar que essa taxa deverá permanecer em níveis historicamente baixos no decorrer dos próximos anos. De acordo com os dados do Boletim Focus apresentados no Gráfico 7, houve redução na Selic esperada em todos os anos considerados na publicação.

Assinado
Assinado
Assinado
10

GRÁFICO 6: SELIC

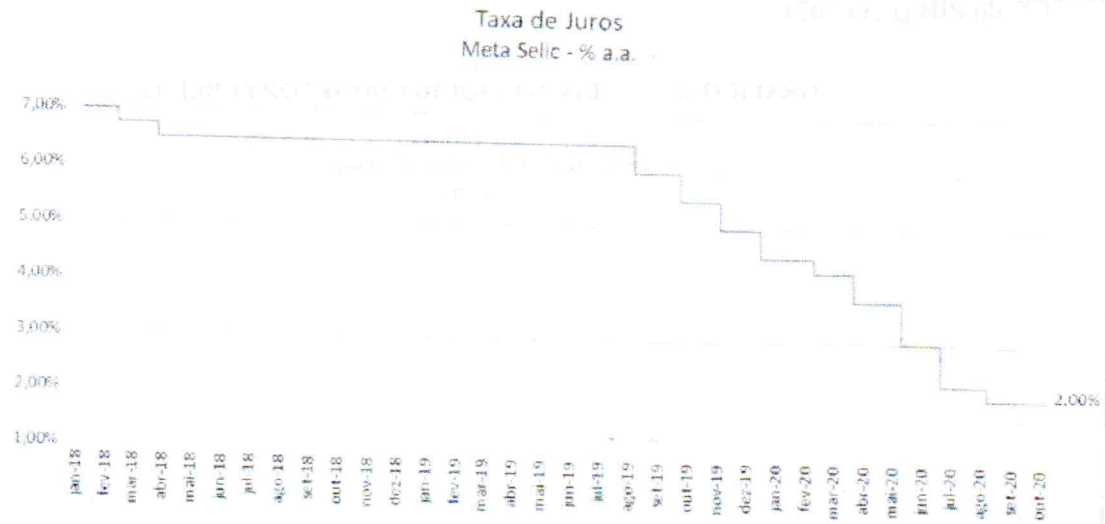
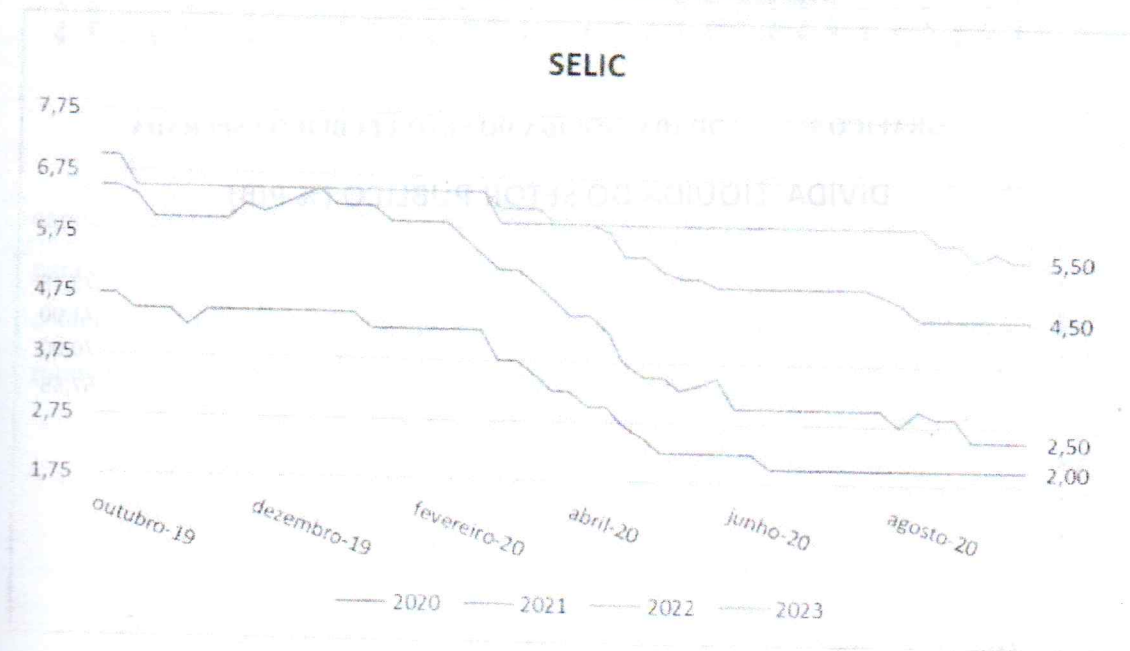


GRÁFICO 7: SELIC ESPERADA



Do lado fiscal, além dos gastos necessários para criar condições para lidar com a grave crise gerada pela pandemia na saúde pública, o governo criou também o programa de auxílio emergencial para a população. Desse modo, houve uma quebra na tendência de redução da dívida líquida do setor público, conforme pode ser observado no Gráfico 8. Ademais, de acordo com as expectativas apresentadas no Boletim Focus – Gráfico 9 –, é esperado que a dívida

Alcides
Alcides
Alcides
Alcides



INSTITUTO DE PREVIDÊNCIA MUNICIPAL DE GONÇALVES – PREVGOB

Rua Antônio Caetano da Rosa, 407 – Centro – Gonçalves/MG – CEP: 37680-000
(35) 99988-6730 www.prevgon.mg.gov.br

líquida do setor público se eleve ano após ano em relação ao total PIB, superando o total de 70% do PIB já em 2021.

GRÁFICO 8: DÍVIDA LÍQUIDA DO SETOR PÚBLICO

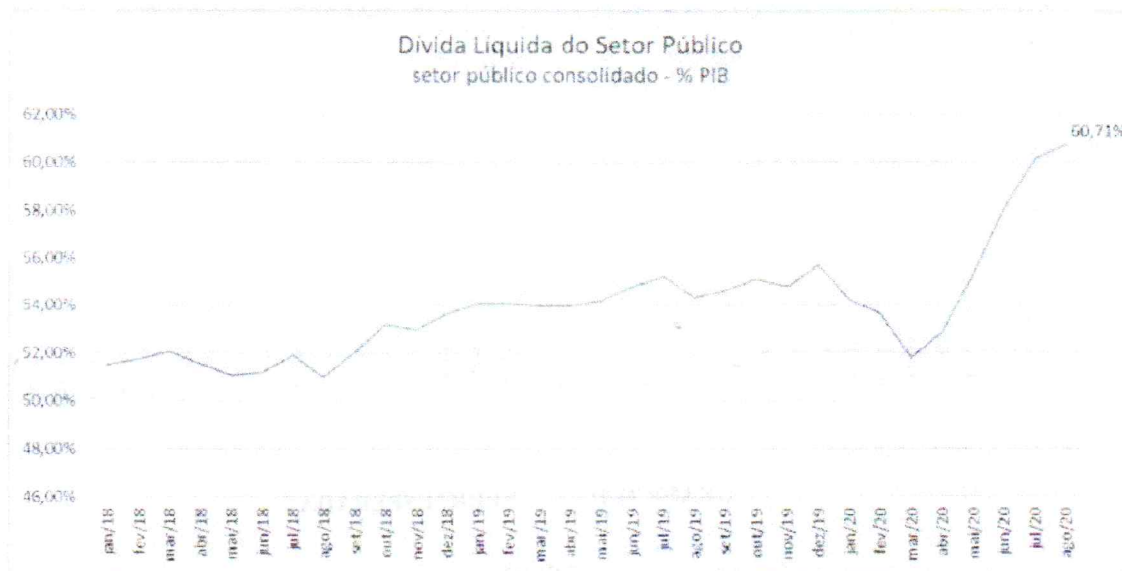
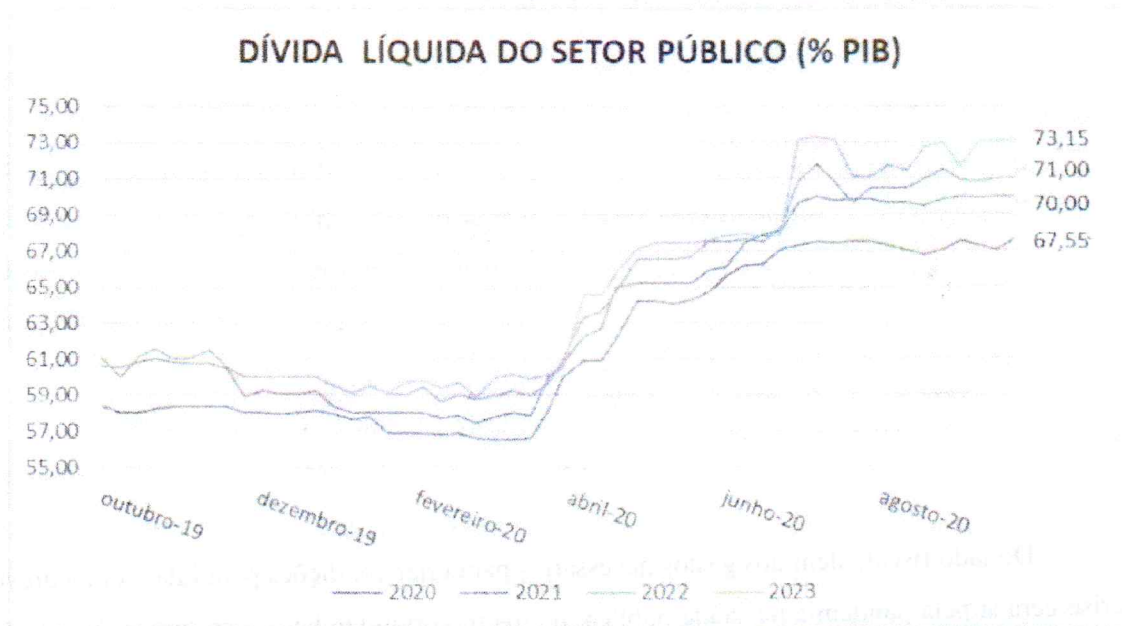


GRÁFICO 9: DÍVIDA LÍQUIDA DO SETOR PÚBLICO ESPERADA



A conjuntura atual é caracterizada por um elevado nível de incertezas e pela deterioração do quadro fiscal brasileiro, esse cenário reflete-se na percepção de risco dos investidores com a economia brasileira. No Gráfico 10 é apresentada a evolução do risco país medido pelo índice

Alcides
Abraão
Alcides
Alcides



INSTITUTO DE PREVIDÊNCIA MUNICIPAL DE GONÇALVES – PREVGON

Rua Antônio Caetano da Rosa, 407 – Centro – Gonçalves/MG – CEP: 37680-000

(35) 99988-6730

www.prevgon.mg.gov.br

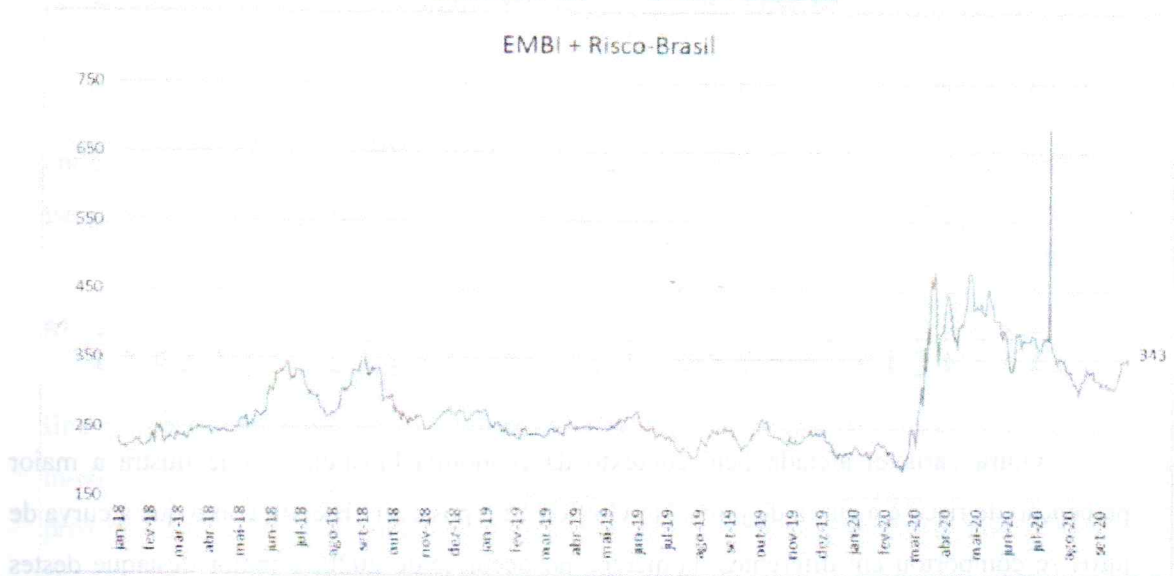
FOLHA Nº

175

PREVGON

EMBI + Brasil, conforme pode ser observado houve momentos de pico nesse índice no decorrer de 2020, com uma posterior acomodação em um patamar superior ao que era observado em 2019, indicando a maior percepção de risco pelo mercado com a economia brasileira.

GRÁFICO 10: EMBI + BRASIL



A elevação da percepção de risco com a economia brasileira acarreta em uma fuga de capitais para mercados mais consolidados, na busca dos investidores por uma maior segurança para os seus recursos. Desse modo, houve no decorrer de 2020 uma grande depreciação no real, o Gráfico 11 ilustra o movimento da taxa de câmbio, sendo possível observar que em dado momento o dólar se aproximou da barreira dos R\$ 6,00.

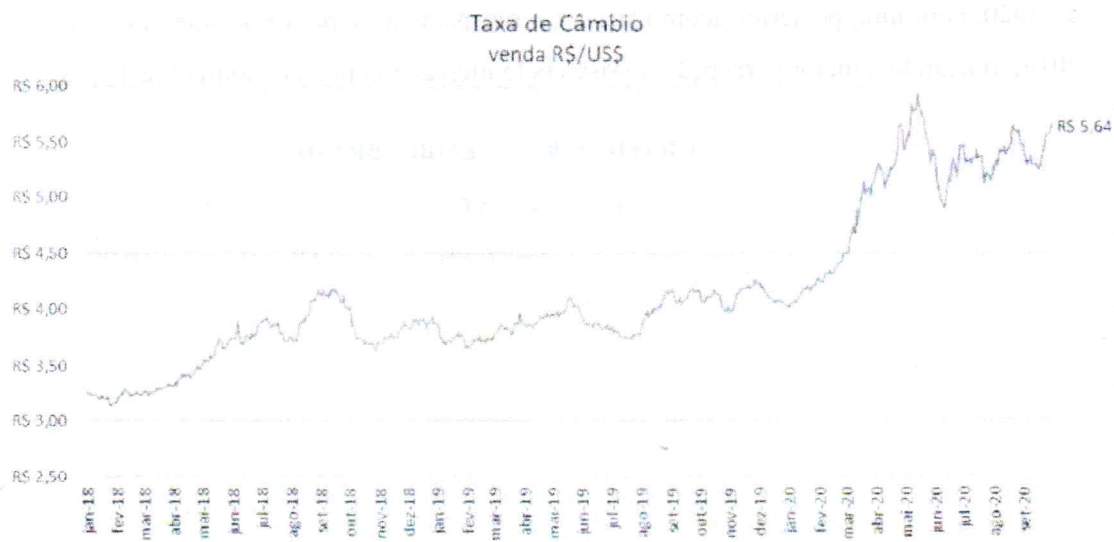
Aluísio
Aberto
Pollock
[Signature]



INSTITUTO DE PREVIDÊNCIA MUNICIPAL DE GONÇALVES – PREVGON

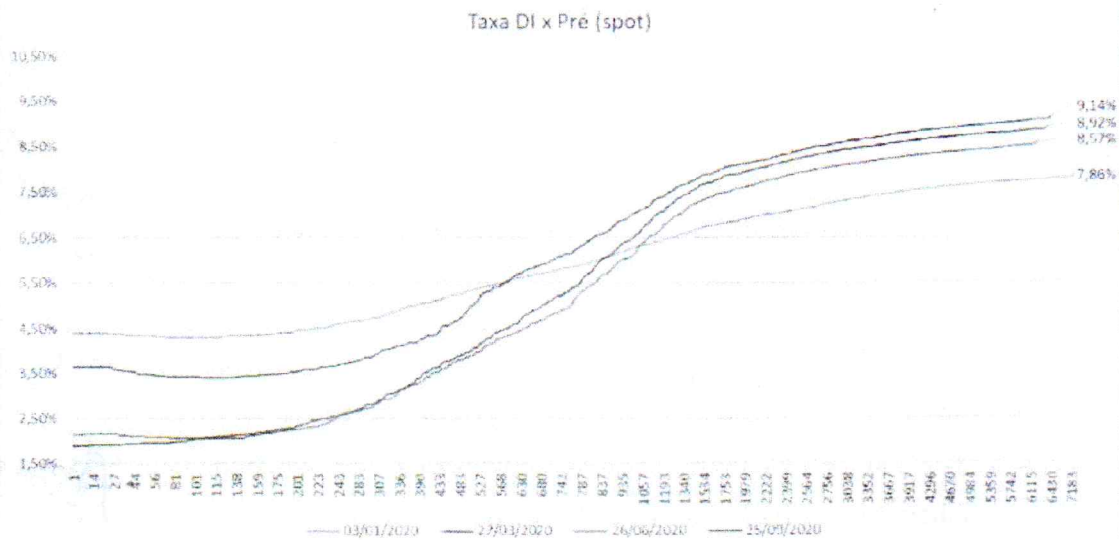
Rua Antônio Caetano da Rosa, 407 – Centro – Gonçalves/MG – CEP: 37680-000
(35) 99988-6730 www.prevgon.mg.gov.br

GRÁFICO 11: TAXA DE CÂMBIO



Outra variável afetada pelo contexto da economia brasileira e que ilustra a maior percepção de risco é a curva de juros. No Gráfico 12 é possível observar como que a curva de juros se comportou em diferentes momentos no decorrer de 2020, o maior destaque destes movimentos é a elevação da inclinação da curva em relação a sua posição em janeiro. Tal fato ilustra a incerteza dos investidores com o futuro, principalmente em relação ao quadro fiscal, que já se encontra deteriorado e pode se agravar ainda mais caso o governo adote novas medidas que piorem as contas públicas no longo prazo.

GRÁFICO 12: CURVA DE JUROS



Alcides
Assunto
Ph
Amor
Supl.



De uma maneira geral, para o ano de 2021 é esperada uma recuperação do choque observado na economia brasileira em 2020. Contudo, é importante destacar que ainda existem fatores de riscos relevantes que podem afetar de maneira significativa o cenário projetado. Fatores como a pandemia do COVID-19, a conjuntura política brasileira e o quadro fiscal devem ser considerados nas decisões dos responsáveis pela gestão dos recursos do RPPS.

Por fim, na sequência são elencados alguns pontos sobre a relação que se estabelece entre o cenário econômico projetado - tanto internacional, quanto nacional - e o seu impacto para os investimentos em 2021:

a) **Renda Fixa**

Na renda fixa é importante que se acompanhe as decisões políticas que possam afetar as finanças públicas. Esse fator, conforme destacado anteriormente, ocasionou em grandes movimentações na curva de juros ao longo de 2020, e deve continuar a afetar a renda fixa nos próximos anos, principalmente após a piora das contas públicas que ocorreu com a pandemia. Dessa forma, é esperado que especialmente os *benchmarks* de maior *duration* (IMA-B e IMA-B 5+) apresentem elevada volatilidade em decorrência do noticiário político.

Outro fator que requer atenção dos gestores é a manutenção da Selic em patamares historicamente baixos, esse cenário dificulta a obtenção da Meta Atuarial com um portfólio alocado de maneira mais conservadora. Para alcançar uma rentabilidade melhor, será necessário diversificar a carteira e elevar a proporção de recursos alocados em investimentos de maior risco. No entanto, é importante destacar que os *benchmarks* mais conservadores (CDI e IRF-M 1) devem ser utilizados como um instrumento para equilibrar o risco da carteira e como uma reserva para os recursos necessários no curto prazo para o RPPS.

b) **Renda Variável:**

Entre os fatores que tendem a criar um cenário favorável para a renda variável destaca-se o crescimento do número de investidores e de empresas listadas na bolsa, a redução dos juros e a recuperação econômica. De negativo para esse segmento de investimentos destaca-se o risco de uma nova onda de contaminações de COVID-19, a lenta recuperação para setores específicos e a sensibilidade da bolsa brasileira à conjuntura política.

15
Assinado
15



INSTITUTO DE PREVIDÊNCIA MUNICIPAL DE GONÇALVES – PREVGON

Rua Antônio Caetano da Rosa, 407 – Centro – Gonçalves/MG – CEP: 37680-000
(35) 99988-6730 www.prevgon.mg.gov.br

De uma maneira geral o contexto é favorável para a renda variável, sendo esse um importante tipo de investimento para a diversificação e busca por uma rentabilidade melhor para o portfólio. É importante destacar, no entanto, que a alocação de um elevado percentual da carteira em renda variável pode gerar uma exposição excessiva a riscos, tendo como consequência uma grande elevação na volatilidade da carteira.

Ainda sobre a renda variável, é importante destacar que no contexto desse tipo de investimentos o RPPS pode explorar outros ativos para além do mercado acionário, entre os quais destacam-se os Fundos de Investimento Imobiliários (FII) e os *Exchange Traded Funds* (ETF).

c) Investimentos Internacionais

Os investimentos internacionais representam uma importante fonte de diversificação para o RPPS ao permitir a redução da exposição do portfólio ao risco Brasil. Esse tipo de investimento pode funcionar como uma proteção para a carteira no caso de uma deterioração da conjuntura econômica brasileira, além de permitir o ganho com fatores que afetem positivamente a economia de outros países. Para esse segmento de investimentos, os principais fatores de risco que se apresentam para 2021 são a evolução da pandemia e a conjuntura das tensões comerciais.

Assessor
Assessor
Assessor

Assessor
Assessor

3 ESTRATÉGIA DE ALOCAÇÃO

Considerando-se o cenário econômico projetado para o ano de 2021 e os limites de alocação instituídos pela Resolução CMN 3.922/2010 e suas alterações, abaixo é definida a estratégia de alocação adotada pelo RPPS para o ano de 2021.

QUADRO 1: ESTRATÉGIA DE ALOCAÇÃO

Artigo	Tipo de Ativo	Limite da Resolução 3.922	Estratégia de Alocação para 2021		
			Limite Inferior	Estratégia Alvo	Limite Superior
Segmento - Renda Fixa					
Art. 7º, I, a	Títulos Tesouro Nacional - SELIC	100%	0%	-	100%
Art. 7º, I, b	FI 100% Títulos TN	100%	0%	72%	100%
Art. 7º, I, c	ETF 100% Títulos TN	100%	0%	-	100%
Art. 7º, II	Operações Compromissadas	5%	0%	-	5%
Art. 7º, III, a	FI Renda Fixa "Referenciado"	60%	0%	-	60%
Art. 7º, III, b	ETF Índice de Renda Fixa "Referenciado"	60%	0%	-	60%
Art. 7º, IV, a	FI Renda Fixa - Geral	40%	0%	20%	40%
Art. 7º, IV, b	ETF Demais Índice de Renda Fixa	40%	0%	-	40%
Art. 7º, V, b	Letras Imobiliárias Garantidas	20%	0%	-	20%
Art. 7º, VI, a	Certificado de Depósito Bancário	15%	0%	-	15%
Art. 7º, VI, b	Poupança	15%	0%	-	15%
Art. 7º, VII, a	FI em Direitos Creditórios - Cota Sênior	5%	0%	-	5%
Art. 7º, VII, b	FI Renda Fixa "Crédito Privado"	5%	0%	-	5%
Art. 7º, VII, c	FI em Debêntures de Infraestrutura	5%	0%	-	5%
Subtotal - Alvo				92%	
Segmento - Renda Variável e Investimentos Estruturados					
Art. 8º, I, a	FI de Ações - Índices c/ no mínimo 50 ações	30%	0%	-	30%
Art. 8º, I, b	ETF - Índice de Ações (c/ no mínimo 50)	30%	0%	-	30%
Art. 8º, II, a	FI de Ações - Geral	20%	0%	4%	20%
Art. 8º, II, b	FI de Demais Índices de Renda Variável	20%	0%	-	20%
Art. 8º, III	FI Multimercado - Aberto	10%	0%	2%	10%
Art. 8º, IV, a	FI em Participações	5%	0%	-	5%
Art. 8º, IV, b	FI Imobiliários	5%	0%	-	5%
Art. 8º, IV, c	FI de Ações - Mercado de Acesso	5%	0%	-	5%
Subtotal - Alvo				6%	
Segmento - Investimento no Exterior					
Art. 9º - A, I	FIC e FIC FI Renda Fixa Dívida Externa	10%	0%	-	10%
Art. 9º - A, II	FIC Aberto Investimento no Exterior	10%	0%	-	10%
Art. 9º - A, III	Fundos de Ações BDR Nível I	10%	0%	2%	10%
Subtotal - Alvo				2%	
Total				100%	

Handwritten signatures and initials:
 - Blue ink signature: [Illegible]
 - Blue ink signature: [Illegible]
 - Blue ink signature: [Illegible]
 - Blue ink signature: [Illegible]
 - Blue ink signature: [Illegible]
 - Blue ink signature: [Illegible]



3.1 Vedações e Limites

A gestão dos recursos do Instituto é baseada nos princípios da segurança, rentabilidade, solvência, liquidez, adequação à natureza de suas obrigações e transparência. Portanto, na tomada de decisão da alocação de recursos do Instituto deverá ser observada a estratégia de alocação definida nesta Política de Investimento, além de serem observadas as vedações e limites estabelecidos na Resolução CMN 3.922/2010 e suas alterações.

Destaca-se da referida Resolução os limites para aplicação em um mesmo fundo de investimento:

- ✓ As aplicações em cotas de um mesmo fundo de investimento, fundo de investimento em cotas de fundos de investimento ou fundo de índice não podem, direta ou indiretamente, exceder a **20% das aplicações dos recursos do regime próprio de previdência social**.
- ✓ O total das aplicações dos recursos do regime próprio de previdência social em um mesmo fundo de investimento deverá representar, no máximo, **15% do patrimônio líquido do fundo**, sendo respeitadas as exceções para os fundos de investimentos classificados de acordo com os incisos VII do art. 7º, III e IV do art. 8º da Resolução CMN 3.922/2010 e suas alterações.

Com relação aos limites utilizados para investimentos em títulos e valores mobiliários de emissão ou coobrigação de uma mesma pessoa jurídica o RPPS deverá observar os seguintes limites de alocação por emissor:

- ✓ até 100% do patrimônio total do RPPS se o emissor for o Tesouro Nacional;
- ✓ até 20% do patrimônio total do RPPS em instituição financeira bancária autorizada a funcionar pelo Banco Central do Brasil; e
- ✓ até 10% do patrimônio total do RPPS nos demais emissores.

Por fim, para proteger o RPPS de situações de conflitos de interesse, ficará vedada por essa Política de Investimentos a alocação simultânea de recursos financeiros em Fundos de Investimento Imobiliário – FII e Fundos de Investimento de Direito Creditório – FIDC de uma mesma Instituição Financeira, Gestora ou Administradora de recursos ou qualquer outra empresa que componha o mesmo grupo financeiro.

Handwritten signatures and initials in blue ink, including names like 'Assuato', 'Alvaro', and 'Jh'.



4 DIRETRIZES PARA A GESTÃO DOS RECURSOS

4.1 Modelo de Gestão

A Resolução CMN 3.922/2010 e suas alterações determina três perfis de modelo de gestão, sendo eles: gestão própria, gestão por entidade autorizada e credenciada, ou ainda gestão mista. Dentre os modelos anteriormente mencionados, o **Instituto de Previdência Municipal de Gonçalves – PREVGON** adota a gestão própria para a administração de seus recursos.

Tal como definido pelo artigo 15 da Resolução CMN nº 3.922/2010, na gestão própria *“as aplicações são realizadas diretamente pelo órgão ou entidade gestora do regime próprio de previdência social”*. Sendo observado que, conforme definido pela Portaria MPS 519/2011, a gestão dos recursos do RPPS deverá ser assumida por profissionais aprovados em *“exame de certificação organizado por entidade autônoma de reconhecida capacidade técnica e difusão no mercado brasileiro de capitais”*.

Além disso, destaca-se que a Portaria MPS 519/2011 também estabelece que o RPPS deve manter um Comitê de Investimentos, que deverá participar da tomada de decisões sobre a elaboração e execução da Política de Investimentos. A referida portaria define, dentre outros aspectos, que o Comitê de Investimentos deverá ter a maioria de seus membros aprovados em exame de certificação, nos mesmos moldes mencionados anteriormente.

4.2 Meta de Rentabilidade

A Meta Atuarial é a rentabilidade mínima que deve ser buscada pelo Instituto, e é definida com o objetivo de ser uma taxa que garanta o seu equilíbrio financeiro e atuarial.

Essa taxa é a mesma empregada para descontar a valor presente o passivo atuarial dos benefícios do RPPS dimensionados na avaliação atuarial, sendo obtido ao final deste processo o patrimônio mínimo necessário para que o RPPS seja capaz de honrar com seus compromissos ao longo do tempo. Desse modo, os investimentos do Instituto devem ser remunerados no mínimo pela mesma taxa empregada na avaliação atuarial, com a finalidade de que o equilíbrio financeiro do RPPS seja mantido.

Alcides
Assunto
19
[Handwritten signatures and initials]



INSTITUTO DE PREVIDÊNCIA MUNICIPAL DE GONÇALVES – PREVGON

Rua Antônio Caetano da Rosa, 407 – Centro – Gonçalves/MG – CEP: 37680-000

(35) 99988-6730

www.prevgon.mg.gov.br

Com a publicação da Portaria MF nº 464/2018, que estabeleceu novos parâmetros para a definição do plano de custeio e o equacionamento do déficit atuarial, foi implementado um novo conceito para definição da meta atuarial que foi a Taxa de Juros de Parâmetro¹. A definição da Taxa de Juros de Parâmetro, deverá ser determinada através do cálculo da duração do passivo, que corresponde à média ponderada dos prazos dos fluxos de pagamentos de benefícios de cada plano, líquidos de contribuições incidentes sobre esses benefícios, conforme Instrução Normativa da Secretaria de Previdência:

Art. 11. O Demonstrativo de Duração do Passivo, parte integrante dos fluxos atuariais, deverá observar a estrutura e os elementos mínimos do modelo aprovado por instrução normativa editada pela Secretaria de Previdência.

A princípio não há relação entre a meta atuarial e o valor expresso na como benchmark da política de investimentos, já que a primeira tem como padrão a taxa de juros a termo e a segunda deva refletir o resultado esperado da carteira no exercício. Entretanto, aconselha-se que seja usado o mesmo valor para taxa de juros e para meta atuarial, que é definido pelo Atuário responsável.

Portanto, para o ano de 2021 o Instituto de Previdência Municipal de Gonçalves – PREVGON irá adotar a taxa de 5,87% ao ano, acrescida da inflação acumulada no período, mensurada pelo IPCA. Considerando que a expectativa do mercado para o IPCA em 2021 é de 3,00%, de acordo com os dados do Boletim Focus do Banco Central do Brasil de 02/10/2020, isso culmina em uma Meta Atuarial projetada de 9,05% para 2021.

¹ Taxa de juros parâmetro: aquela cujo ponto da Estrutura a Termo de Taxa de Juros Média, divulgada anualmente pela Secretaria de Previdência, seja o mais próximo à duração do passivo do respectivo plano de benefícios – ANEXO - DOS CONCEITOS – PORTARIA MF/SPREV Nº 464/2018.

M. de

Revisor

Alcassio
20
Alcassio
Alcassio



4.3 Avaliação de Desempenho das Aplicações

Como forma de se avaliar a evolução das aplicações e a diversificação do portfólio do Instituto serão elaborados três tipos de relatórios mensalmente: apuração, resumo de carteira e relatório de investimentos.

✓ **Apuração do Resultado Financeiro:**

Este relatório apresenta as movimentações, os saldos inicial e final e o resultado obtido com cada ativo da carteira no decorrer do mês de referência do relatório.

✓ **Resumo da Carteira de Investimentos:**

Este relatório apresenta a composição da carteira do RPPS por instituição financeira e por segmento de investimentos. Além disso, é exposto também o histórico de rentabilidade e a evolução do patrimônio do RPPS.

✓ **Relatório Mensal de Carteira:**

Este é um relatório completo que contém informações sobre risco, retorno, composição e custos da carteira. De maneira mais detalhada, nesse relatório são apresentadas: (i) composição da carteira por ativos e por instituição; (ii) características de liquidez e custos dos ativos da carteira; (iii) informações sobre o desempenho e o risco dos investimentos; (iv) movimentações financeiras realizadas no decorrer do mês; (v) análise do enquadramento dos investimentos à legislação vigente; e, (vi) comentários do contexto econômico do mês de referência do relatório.

4.4 Gerenciamento dos Riscos

O risco de um investimento pode ser definido como a probabilidade de o investimento proporcionar um retorno diferente daquele que era esperado no momento da aplicação. Na literatura sobre investimentos são destacadas diversas fontes de riscos, que podem fazer com que os retornos sejam diferentes da expectativa do investidor. Na sequência é feita uma apresentação não exaustiva dos principais tipos de riscos.

Alcides
Assistente
Aluísio
21
[Signature]



INSTITUTO DE PREVIDÊNCIA MUNICIPAL DE GONÇALVES – PREVGON

Rua Antônio Caetano da Rosa, 407 – Centro – Gonçalves/MG – CEP: 37680-000
(35) 99988-6730 www.prevgon.mg.gov.br

4.4.1 Risco de Mercado

Este risco pode ser definido de maneira sucinta como o risco de se verificar perdas nos investimentos em decorrência das variações nos preços de mercado dos ativos. Todas as aplicações estão sujeitas em maior ou menor intensidade a este tipo de risco.

4.4.2 Risco de Crédito

O risco de crédito está associado à possibilidade de o investidor verificar perdas em decorrência do rebaixamento na classificação de risco do emissor, da elevação das taxas requeridas pelos investidores para o título em questão, ou pelo descumprimento por parte do emissor de suas obrigações, seja com relação ao pagamento dos juros ou do principal da dívida.

4.4.3 Risco de Liquidez

O risco de liquidez relaciona-se à dificuldade de se comprar ou vender um ativo no momento e pelo preço desejado. O principal impacto do risco de liquidez surge quando o investidor deseja de vender rapidamente um ativo no mercado, caso este ativo seja de baixa liquidez, será necessário ofertar o ativo por um preço inferior ao seu real valor, de modo a atrair investidores interessados, culminando assim em perdas para o investidor.

4.4.4 Outras Fontes de Risco

Vale destacar que os riscos de um investimento não se restringem aos mencionados anteriormente. Dentre os outros riscos que devem ser considerados na tomada de decisão na escolha de um investimento menciona-se os Riscos Sistêmico, Próprio do Ativo e Legal.

4.4.5 Metodologia para Avaliação de Riscos e Performance

Para o acompanhamento e controle da performance e dos riscos do portfólio, o Comitê de Investimentos irá receber mensalmente o Relatório Mensal de Carteira com um detalhamento acerca da performance e dos riscos dos investimentos no período. Para tanto, este relatório irá

Handwritten signatures and initials:
- A large signature in blue ink, possibly "M. Costa".
- "Abscorta" written vertically in blue ink.
- "Amor" written in blue ink with an arrow pointing to the left.
- "Jh" written in blue ink.
- "S. R." written in blue ink.



101 apresentar indicadores de performance e de risco amplamente utilizados pelo mercado
102 financeiro, tais como:

✓ **Volatilidade:**

103 A volatilidade é uma medida para o risco de um investimento, mostrando o quanto os retornos
104 desviam de seu valor médio. Logo, quanto maior for a volatilidade de um investimento, mais
105 seus retornos tendem a desviar da média, refletindo um maior risco do ativo em questão.
106 Matematicamente a volatilidade é dada pelo desvio-padrão dos retornos do portfólio.

✓ **Beta:**

107 Medida para o grau de risco não diversificável, ou risco de mercado, do portfólio. Posto de
108 outra forma, é uma medida da sensibilidade da carteira em relação ao mercado como um todo.
109 No cálculo do Beta para o relatório é considerado o Índice Ibovespa como *proxy* para o mercado
110 e o CDI como ativo livre de risco.

111 Na interpretação do Beta, quando o índice for maior que 1,0 diz-se que o portfólio é mais
112 arriscado que o mercado (Ibovespa); quando o valor é igual a 1,0 o portfólio tende a acompanhar
113 as variações do mercado; e, valores menores que 1,0 para o Beta indicam um portfólio
114 defensivo, que tende a variar menos que o mercado como um todo.

✓ **Alfa de Jensen:**

115 Esse indicador compara os retornos observados para o portfólio com o retorno previsto a partir
116 da estrutura teórica do *Capital Asset Pricing Model* – Modelo CAPM. Sendo assim, o objetivo
117 deste indicador é evidenciar se há prêmio de gestão ativa dos recursos, ou seja, se os retornos
118 obtidos são maiores do que os retornos esperados pelo modelo.

119 Valores maiores para o Alfa indicam que a gestão do portfólio tem obtido sucesso em alcançar
120 retornos maiores que o esperado para o portfólio.

✓ **Índice de Sharpe:**

121 O Índice de Sharpe avalia o prêmio (retorno) obtido pelo portfólio para cada unidade adicional
122 de risco (volatilidade) assumido. O valor do Índice é dado pela relação entre o excesso de
123 retorno obtido pelo portfólio sobre o ativo livre de risco (CDI) e a volatilidade do investimento.

[Handwritten signature]

[Handwritten signature]
[Handwritten signature]
[Handwritten signature]
[Handwritten signature]
23



INSTITUTO DE PREVIDÊNCIA MUNICIPAL DE GONÇALVES – PREVGON

Rua Antônio Caetano da Rosa, 407 – Centro – Gonçalves/MG – CEP: 37680-000
(35) 99988-6730 www.prevgon.mg.gov.br

Valores maiores para o Índice de Sharpe indicam que o risco incorrido pela carteira foi convertido em retorno, ao passo que valores negativos para esse Índice demonstram que o CDI superou a rentabilidade da carteira no período analisado.

✓ Índice de Treynor:

O Índice de Treynor é uma medida similar ao Índice de Sharpe, dado que seu objetivo também é mensurar o prêmio obtido pelo portfólio para cada unidade adicional de risco. No Índice de Treynor, no entanto, é avaliado o prêmio de retorno em relação ao risco sistemático, medido pelo Beta. Tal como ocorre para o Índice de Sharpe, quanto maior o valor do Índice de Treynor melhor foi o desempenho do portfólio em relação ao risco tomado.

✓ Tracking-Error:

O *Tracking-Error* mensura a capacidade de um investimento em replicar seu *benchmark*. Quanto menor for o valor deste índice, mais os retornos observados do investimento tendem a se aproximar dos retornos de seu *benchmark*. Para a estimação deste Índice nos relatórios mensais é considerada a Meta Atuarial do Instituto.

✓ Value-at-Risk (VaR):

O VaR estima a perda máxima esperada para um investimento em um determinado horizonte temporal para dado nível de confiança. No relatório mensal de acompanhamento de carteira, o VaR será estimado considerando a perda máxima em um dia com 95% de confiança.

✓ Drawdown:

O *Drawdown* auxilia a determinar o risco de um investimento ao medir seu declínio desde o valor máximo alcançado pelo ativo, até o valor mínimo atingido em determinado período de tempo. Para determinar o percentual de queda, o *Drawdown* é medido desde que a desvalorização começa até se atingir um novo ponto de máximo, garantindo, dessa forma, que a mínima da série representa a maior queda ocorrida no período.

Na interpretação dessa medida, quanto mais negativo o número, maior a perda ocorrida e, conseqüentemente, maior o risco do ativo. Se o *Drawdown* de um ativo ou portfólio for igual a zero, indica que não houve desvalorização ao longo do período avaliado.

Handwritten signatures and initials in blue ink, including names like 'Aurora', 'S. M. Augusto', and others, located at the bottom right of the page.



✓ **Stress Test:**

O *Stress Test* é comumente utilizado para mensurar como situações de estresse no mercado podem impactar o portfólio. Por se tratar de uma medida de risco não estatística, esse teste é indicado como um complemento às métricas de risco mais usuais, como Volatilidade e VaR, por exemplo.

Em geral, o teste é formulado em duas etapas. A primeira consiste na elaboração de um cenário de estresse em que são aplicados choques exógenos aos fatores de risco que influenciam a Carteira. Na segunda etapa, analisa-se o impacto do cenário de estresse sobre os investimentos. Desse modo, quanto maior a perda projetada nesse cenário, maior é o risco e a exposição do portfólio à choques de mercado.

Ademais, ressalta-se que para a tomada de decisão a respeito de investimentos sujeitos ao Risco de Crédito deverá ser observada a nota de rating atribuída à instituição emissora da dívida ou gestora e administradora no caso de fundos de investimentos.

Como mecanismo para gestão e mitigação dos riscos decorrentes da liquidez dos investimentos, a tomada de decisão sobre a carteira de investimentos do Instituto deverá ser pautada na *Asset Liability Management* (ALM), de modo a sempre priorizar o equilíbrio entre os investimentos e as obrigações do Instituto, sendo destacado da Resolução CMN 4.604/2017 que uma das obrigações dos responsáveis pelo RPPS é zelar pela solvência e liquidez do plano.

4.5 Precificação de Ativos

Conforme estabelecido pela Portaria MPS 65/2014 os ativos e/ou cotas de fundos de investimentos mantidos pelo RPPS em sua carteira deverão ser precificados seguindo a Marcação a Mercado (MaM).

A MaM consiste em atribuir ao ativo o valor pelo qual ele poderia ser negociado imediatamente no mercado, refletindo assim seu valor real. Para realizar a MaM é preciso que se atribua ao ativo o seu preço de mercado na data de interesse, caso o ativo não possua liquidez suficiente ou não possua um preço observável na data deverá ser considerada uma estimativa adequada para o preço que seria obtido caso o ativo fosse negociado no mercado.

[Handwritten signatures and initials]
35



4.6 Plano de Contingência

Visando o controle da exposição à riscos e de potenciais perdas e também a garantia do cumprimento dos requisitos e limites estabelecidos pela legislação vigente e por essa Política de Investimento, é estabelecido o Plano de Contingência, que abrange as medidas a serem tomadas pelos Gestores e membros dos Comitês e Conselhos do RPPS caso sejam observadas inadequações. Desse modo, são estabelecidos os seguintes procedimentos:

✓ **Desenquadramento em relação à legislação e à Política de Investimentos:**

Por meio do Relatório Mensal de Carteira será apresentado o enquadramento dos investimentos em relação à legislação vigente e aos limites estabelecidos por essa Política de Investimentos. Desse modo, quando forem identificadas situações de desenquadramento, os responsáveis pela gestão dos recursos do RPPS deverão apurar as causas para o desenquadramento, suspender a aplicação de recursos no ativo ou classe de ativo desenquadrados e tomar as medidas necessárias para o reenquadramento do portfólio ou apresentar para o Conselho Administrativo as justificativas para a não adoção de medidas.

✓ **Exposição excessiva a riscos:**

Os responsáveis pela gestão dos recursos do RPPS deverão acompanhar mensalmente a evolução das medidas empregadas para o acompanhamento de risco do portfólio, detalhadas no item 4.4.5. Caso seja identificada uma exposição excessiva a algum fator de risco, ou sejam observadas variações anormais ou a elevação dos fatores de riscos, os responsáveis pela gestão dos recursos do RPPS deverão convocar uma reunião com o Comitê de Investimentos para a avaliação dos ajustes pertinentes na carteira.

4.7 Critérios para Credenciamento

Conforme determinado pela Portaria MPS 519/2011 e suas alterações e pela Resolução CMN 3.922/2010 e suas alterações, as instituições que receberem aplicações do Instituto devem ter sido previamente objeto de credenciamento.

Para o credenciamento destas instituições, a Portaria MPS 519/2011 define que devem ser observados no mínimo:

Alcides
Assunto
Assunto
Assunto



INSTITUTO DE PREVIDÊNCIA MUNICIPAL DE GONÇALVES – PREVGON

Rua Antônio Caetano da Rosa, 407 – Centro – Gonçalves/MG – CEP: 37680-000
(35) 99988-6730 www.prevgon.mg.gov.br

FOLHA N
182
PREVGON

- ✓ Atos de registro ou autorização para funcionamento expedido pelo Banco Central do Brasil ou Comissão de Valores Mobiliários ou órgão competente;
- ✓ Observação de elevado padrão ético de conduta nas operações realizadas no mercado financeiro e ausência de restrições que, a critério do Banco Central do Brasil, da Comissão de Valores Mobiliários ou de outros órgãos competentes desaconselhem um relacionamento seguro;
- ✓ Regularidade fiscal e previdenciária.

No caso de fundos de investimentos, a Portaria MPS 519/2011 determina que o administrador, o gestor e o distribuidor do fundo devem ser objeto de credenciamento prévio, observando no mínimo: o histórico e experiência de atuação e o volume de recursos sob sua gestão e/ou administração.

Sobre o processo de credenciamento, a Resolução CMN 3.922/2010 determina que devem ser observados no mínimo critérios como o histórico e a experiência de atuação da instituição, o volume de recursos sob gestão e administração da instituição, a solidez patrimonial, a exposição a risco reputacional, o padrão ético de conduta e a aderência da rentabilidade dos investimentos à indicadores de desempenho.

Dado o exposto, ao fim do processo de credenciamento e análise das características consideradas, será atribuída uma nota geral tanto ao administrador quanto ao gestor do fundo. Maiores detalhes sobre o processo de credenciamento do Instituto encontram-se disponíveis no Edital de Credenciamento.

Handwritten signatures and initials in blue ink, including names like 'Alcides', 'Diana', 'Assunto', and 'H'.



5 CONSIDERAÇÕES FINAIS








Este documento estabelece as diretrizes a serem adotadas na Política de Investimentos do RPPS para o exercício de 2021, sendo considerados para tanto o cenário prospectivo para a economia e investimentos e a legislação vigente no momento da elaboração deste documento.

A presente Política de Investimentos poderá ser revista ou alterada em caso de necessidade para a adequação de suas orientações às novas condições de conjuntura econômicas e/ou alterações na legislação. As revisões realizadas nesta Política de Investimento deverão ser justificadas, aprovadas pelo Conselho do RPPS e publicadas no site e/ou mural do Instituto.

A Política de Investimentos e suas possíveis alterações devem ser disponibilizadas para os servidores e demais interessados por meio do site do RPPS, Diário Oficial do Município ou em local de fácil acesso e visualização do público em geral.

Este relatório foi apresentado pelo gestor dos recursos e aprovado em 30/11/2020 pelo Comitê de Investimentos e Conselho Administrativo.

5.1 Assinatura dos Membros



INSTITUTO DE PREVIDÊNCIA MUNICIPAL DE GONÇALVES – PREVGON

Rua Antônio Caetano da Rosa, 407 – Centro – Gonçalves/MG – CEP: 37680-000

(35) 99988-6730

www.prevgon.mg.gov.br



ANEXO I – GOVERNANÇA: ESTRUTURA DE GESTÃO

Gestão dos Recursos		
Nome	Cargo	Certificação / Validade
Camila Christine Simões Camargo	Gestor de Recursos do RPPS	CGRPPS – 22/08/2021

Colegiado Deliberativo do RPPS		
Nome	Cargo	Certificação / Validade
Ângela Aparecida de Souza Castro	Membro Conselho - Efetivo	—
Adriano da Silva Vieira	Membro Conselho - Efetivo	—
Luciano Romão Leite	Membro Conselho - Efetivo	—
João Benedito Pinto	Membro Conselho - Efetivo	—
Sofia de Lelis Ribeiro Toledo	Membro Conselho - Efetivo	—

Conselho de Fiscalização do RPPS		
Nome	Cargo	Certificação / Validade
Fernando de Souza	Membro Conselho - Efetivo	—
Ana Maria Simões Ferreira	Membro Conselho - Efetivo	—
Michel Rosa Gomes Vieira	Membro Conselho - Efetivo	—

Comitê de Investimentos do RPPS		
Nome	Cargo	Certificação / Validade
Camila Christine Simões Camargo	Membro do Comitê de Investimentos - Efetivo	CGRPPS - 22/08/2021
Fernando de Souza	Membro do Comitê de Investimentos - Efetivo	
Getúlio Souza Rosa	Membro do Comitê de Investimentos - Efetivo	CGRPPS-

Handwritten signatures and initials:
Adriano
M
L. A. P.
Assessor
P. Ribeiro
D. Rosa